

Séptima  
**Audiencia**  
**Pública**

**Regional Descentralizada**

**ANGARAES 2014**



**PRESIDENCIA REGIONAL**

Maciste A. Díaz Abad

# Contenido

## Presupuesto 2014



## Actividades y Proyectos 2014

Presupuesto Institucional

Sistema Social

Sistema Económico

Sistema Ambiental

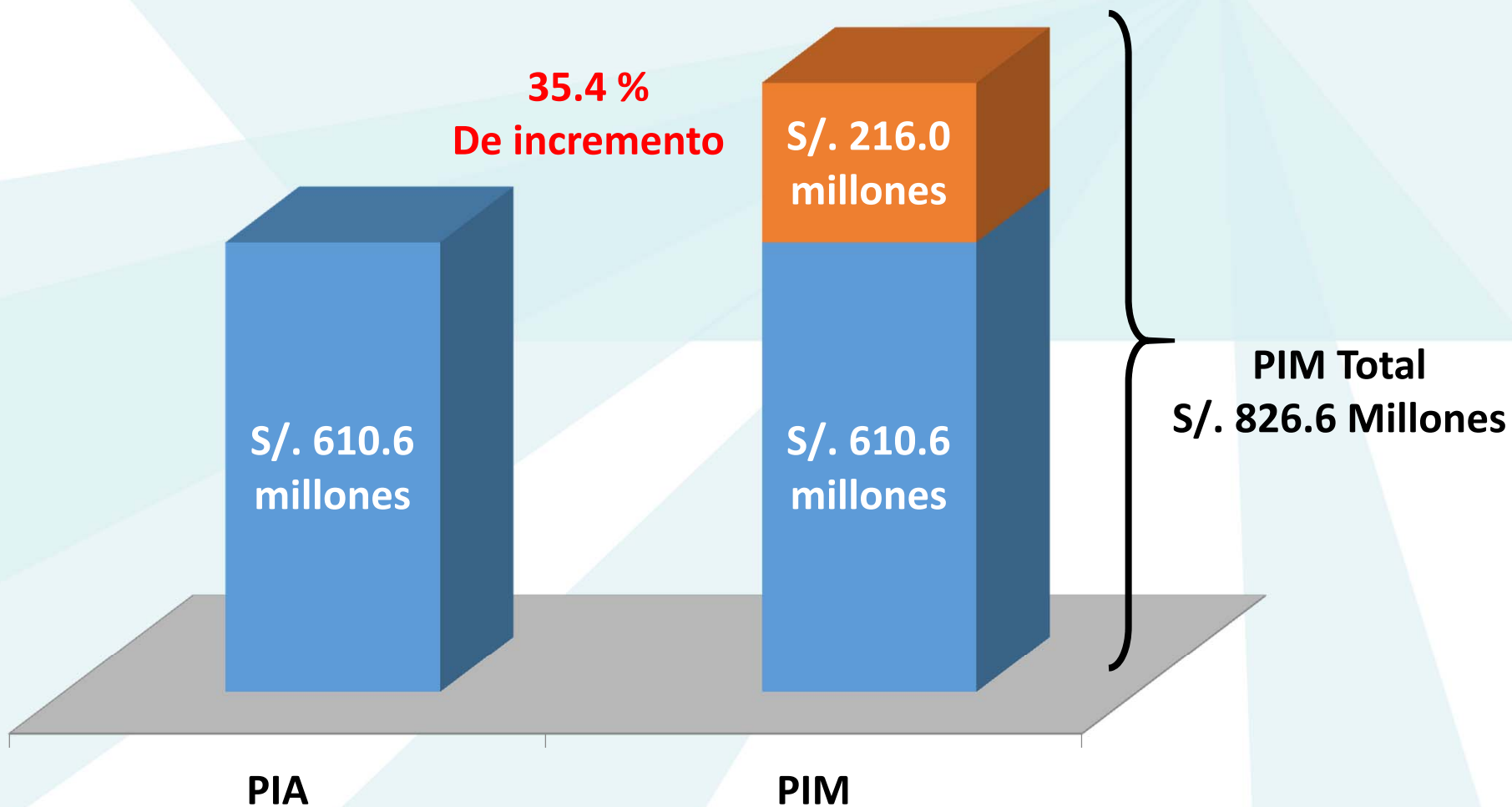
Sistema Institucional



# ¿Cuánto es nuestro Presupuesto 2014?

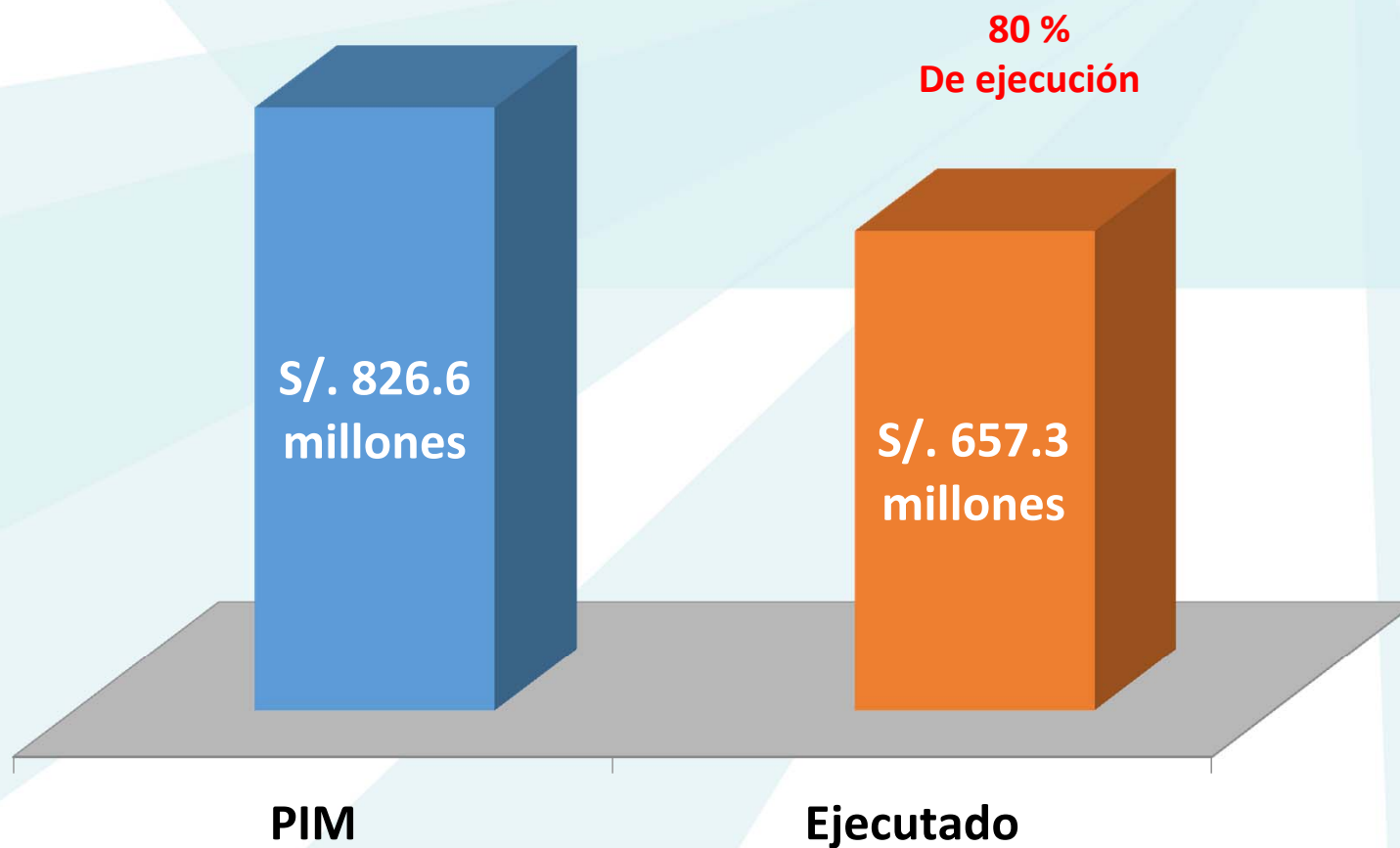
# Presupuesto a Nivel Pliego

por Toda Fuente de Financiamiento

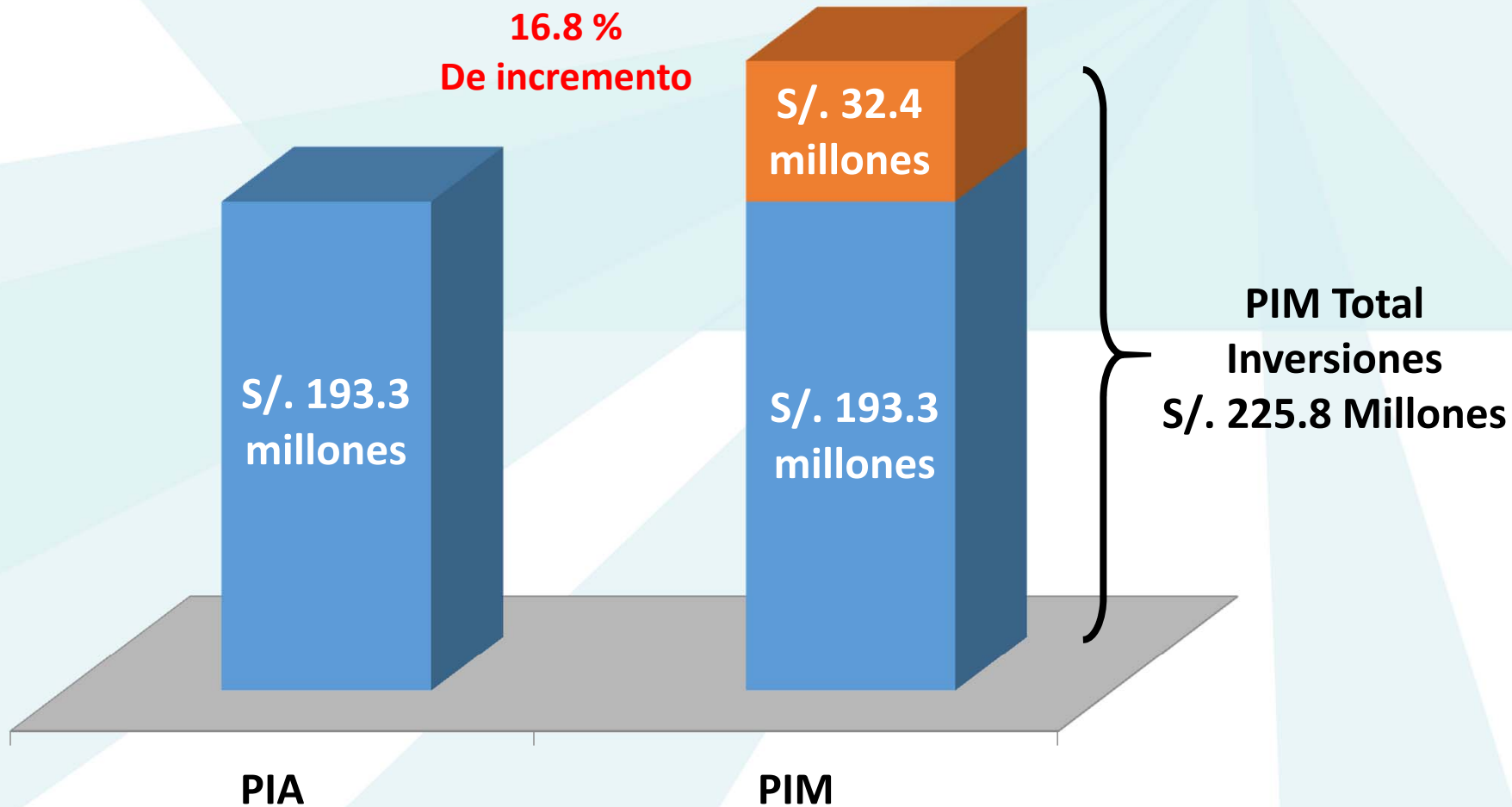


# Presupuesto Ejecutado a Nivel Pliego

## a Toda Fuente de Financiamiento

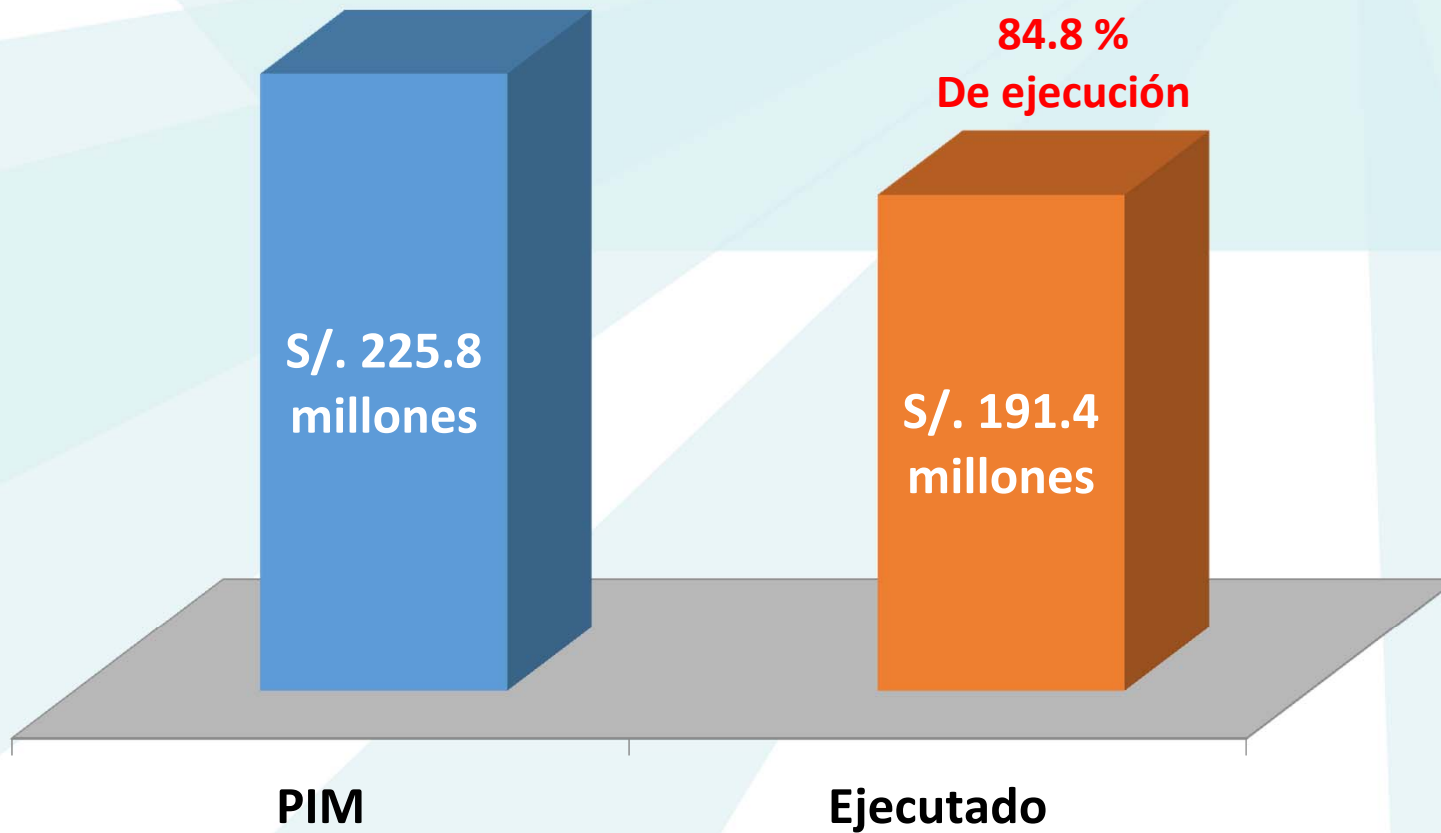


# Presupuesto para Proyectos a Toda Fuente de Financiamiento



# Presupuesto Ejecutado en Proyectos

a Toda Fuente de Financiamiento



# Cuarto en el Rankin de Ejecución de Presupuesto de Inversiones (Proyectos) a Toda Fuente de Financiamiento

Navegador Buscador Reportes

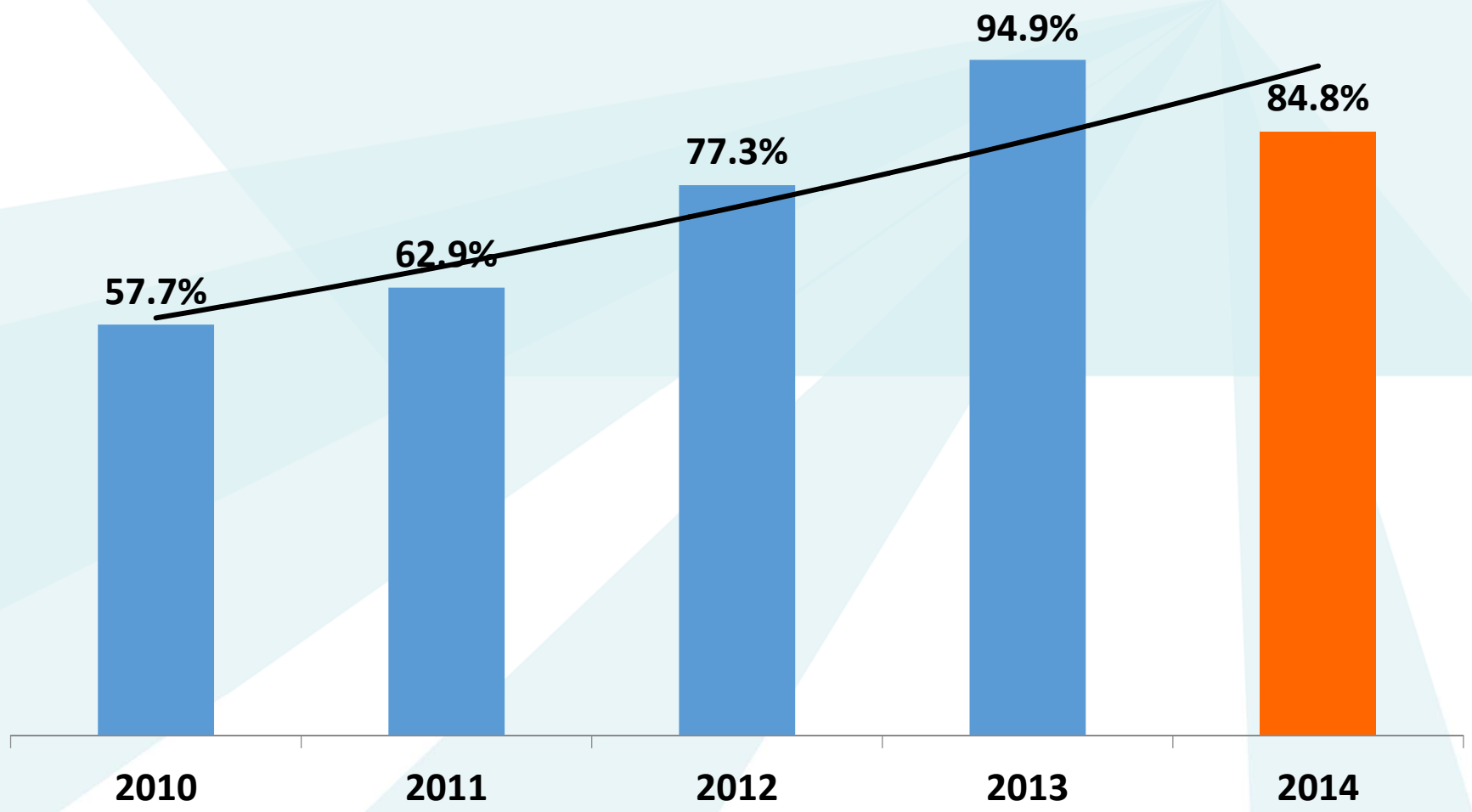
Reiniciar Exportar Graficar Año 2014 | Sólo Proyectos

¿Quién gasta?		¿En qué se gasta?			¿Con qué se financian los gastos?		¿Cómo se estructura el gasto?		¿Dónde se gasta?		¿Cuándo se hizo el gasto?	
Ejecutora	Categoría Presupuestal	Producto/Proyecto	Función	Fuente	Rubro	Genérica	Departamento	Trimestre	Mes			
Nivel de Gobierno R: GOBIERNOS REGIONALES			4,659,597,558	7,704,341,912	6,349,821,274	5,486,481,043	5,243,522,389	5,020,054,896	4,786,637,517	65.2		
Sector 99: GOBIERNOS REGIONALES			4,659,597,558	7,704,341,912	6,349,821,274	5,486,481,043	5,243,522,389	5,020,054,896	4,786,637,517	65.2		
Pliego			PIA	PIM	Certificación	Compromiso	Ejecución		Avance %			
							Atención de	Devengado	Girado			
Buscar ítem <input type="text"/>			Por código   Por descripción								¿Cómo buscar?	
463:	GOBIERNO REGIONAL LIMA		163,688,331	205,578,713	207,346,381	203,404,560	202,103,781	198,244,705	178,891,905	194,862,735	91.2	
448:	GOBIERNO REGIONAL HUANUCO		180,001,830	220,542,989	221,842,176	206,722,751	206,075,482	205,190,031	178,215,400	195,370,002	86.3	
447:	GOBIERNO REGIONAL HUANCANELICA		193,336,049	225,756,868	218,074,404	202,637,685	198,998,143	191,351,217	183,762,926	195,370,002	84.8	
461:	GOBIERNO REGIONAL TUMBES		116,949,063	129,581,949	116,190,702	109,925,909	109,886,549	109,648,356	109,177,927	121,500,455	84.6	
443:	GOBIERNO REGIONAL AREQUIPA		322,326,309	481,988,898	416,410,167	403,059,847	395,732,482	393,817,047	324,660,395	121,500,455	81.7	
464:	GOBIERNO REGIONAL CALLAO		138,281,710	296,221,829	218,728,763	215,435,570	215,374,848	213,810,531	211,857,300	121,500,455	72.2	
442:	GOBIERNO REGIONAL APURIMAC		233,146,128	278,053,356	245,093,669	205,652,939	203,799,882	199,418,595	195,370,002	121,500,455	71.7	
460:	GOBIERNO REGIONAL TACNA		65,360,035	144,462,457	127,643,334	127,155,527	126,394,902	100,251,549	97,636,170	121,500,455	69.4	
458:	GOBIERNO REGIONAL PUNO		164,680,529	300,941,577	282,076,856	246,460,148	236,750,518	207,667,622	197,802,638	121,500,455	69.0	
457:	GOBIERNO REGIONAL PIURA		297,588,674	284,881,582	247,106,646	212,908,770	202,681,842	191,843,725	167,322,094	121,500,455	67.3	
450:	GOBIERNO REGIONAL JUNIN		126,761,097	471,162,550	443,045,799	393,087,777	316,915,585	314,613,333	276,408,163	121,500,455	66.8	
462:	GOBIERNO REGIONAL UCAYALI		120,072,193	195,162,465	172,693,832	139,966,192	138,846,725	129,320,863	121,500,455	121,500,455	66.3	
455:	GOBIERNO REGIONAL MOQUEGUA		132,139,654	323,501,150	253,297,002	231,250,587	223,941,836	210,401,840	204,308,948	121,500,455	65.0	
446:	GOBIERNO REGIONAL CUSCO		492,308,213	842,734,057	573,443,737	571,247,893	564,400,471	538,977,404	528,621,466	121,500,455	64.0	
444:	GOBIERNO REGIONAL AYACUCHO		238,552,240	408,747,212	301,314,557	263,292,109	252,846,225	247,645,827	242,018,590	121,500,455	60.6	
456:	GOBIERNO REGIONAL PASCO		106,094,000	211,703,078	187,448,032	125,289,658	123,576,467	123,262,244	123,093,907	121,500,455	58.2	
440:	GOBIERNO REGIONAL AMAZONAS		182,467,537	305,624,497	241,741,552	176,649,628	176,402,666	173,390,557	167,657,538	121,500,455	56.7	
451:	GOBIERNO REGIONAL LA LIBERTAD		199,197,580	258,232,116	200,345,284	196,825,304	150,415,808	144,418,292	142,450,312	121,500,455	55.9	
452:	GOBIERNO REGIONAL LAMBAYEQUE		140,237,586	365,005,421	351,501,676	215,468,123	210,411,190	204,115,750	202,613,795	121,500,455	55.9	
449:	GOBIERNO REGIONAL ICA		116,672,850	208,495,224	161,199,858	150,939,255	147,702,241	116,362,611	114,850,614	121,500,455	55.8	

84.8 %



# Comportamiento de la Ejecución de Gasto en Inversión (Proyectos)



# SISTEMA SOCIAL



# ¿Qué estamos haciendo por nuestra Salud?

# Proyectos en Salud

**Inversión Programada**

**S/. 19 millones**

**Inversión Ejecutada**

**S/. 16.2 millones**

**Avance**

**85%**



**¿Qué proyectos importantes tenemos?**

# Mejoramiento del servicio de diagnostico por imágenes del hospital departamental Huancavelica

Costo Total

S/. 9.8 millones



**TOMOGRFO 64 CORTES**



**RESONADOR MAGNETICO**



**EQUIPO RAYOS X**

## Mejoramiento del servicio de diagnóstico por imágenes del Hospital de Pampas



**Costo Total**

**S/. 5.1 millones**

**Tomógrafo de 32 Cortes**

# Unidades Móviles con Servicios Médicos Especializados (Hospitales Móviles)

Inversión	S/. 33.5 millones
Beneficiarios	Toda la población de nuestro Departamento

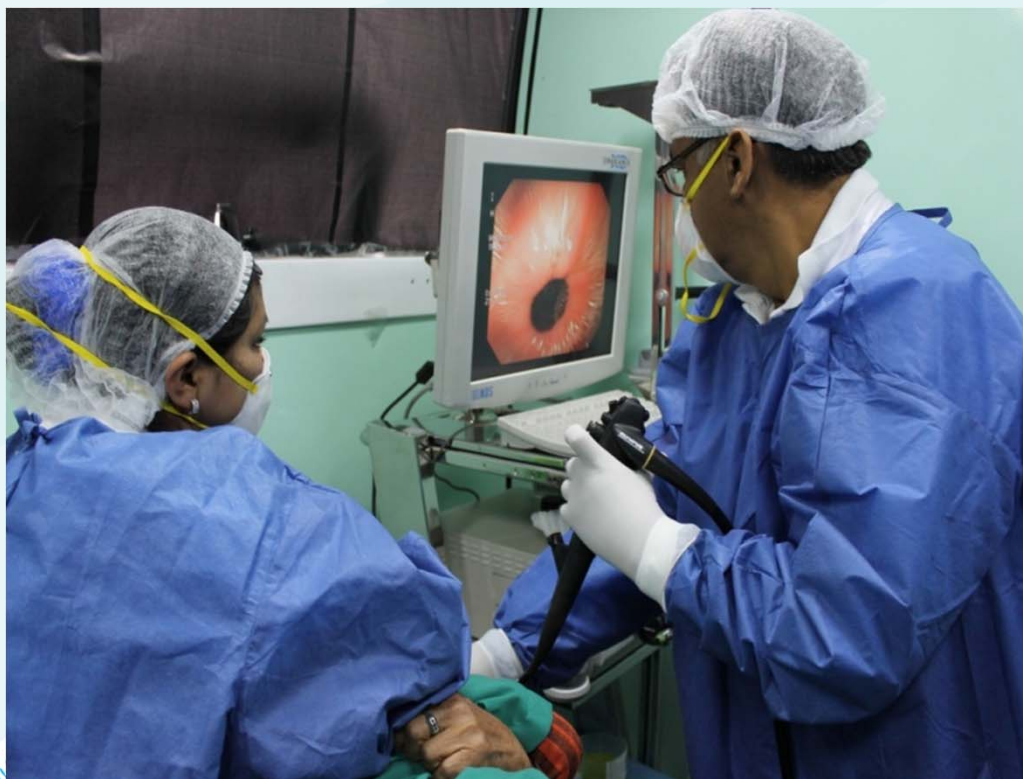
Ejes	Provincias
N° 01	Huancavelica
N° 02	Acobamba-Castrovirreyna
N° 03	Angaraes-Huaytará
N° 04	Tayacaja - Churcampa





# ESPECIALIDADES MÉDICAS

**Ginecología y Obstetricia; Pediatría, Oftalmología, Neumología, Cardiología, Gastroenterología y Medicina interna, además de Atenciones de apoyo al diagnóstico como radiografía, densitometría ósea, ecografía, espirometría, electrocardiograma, laboratorios y farmacia.**





**CARDIOLOGÍA**



**FARMACIA**



**FLUORIZACIÓN**



**DENSITOMETRÍA**



**GASTROENTEROLOGÍA**



**TRAUMATOLOGÍA**



**ECOGRAFÍA**



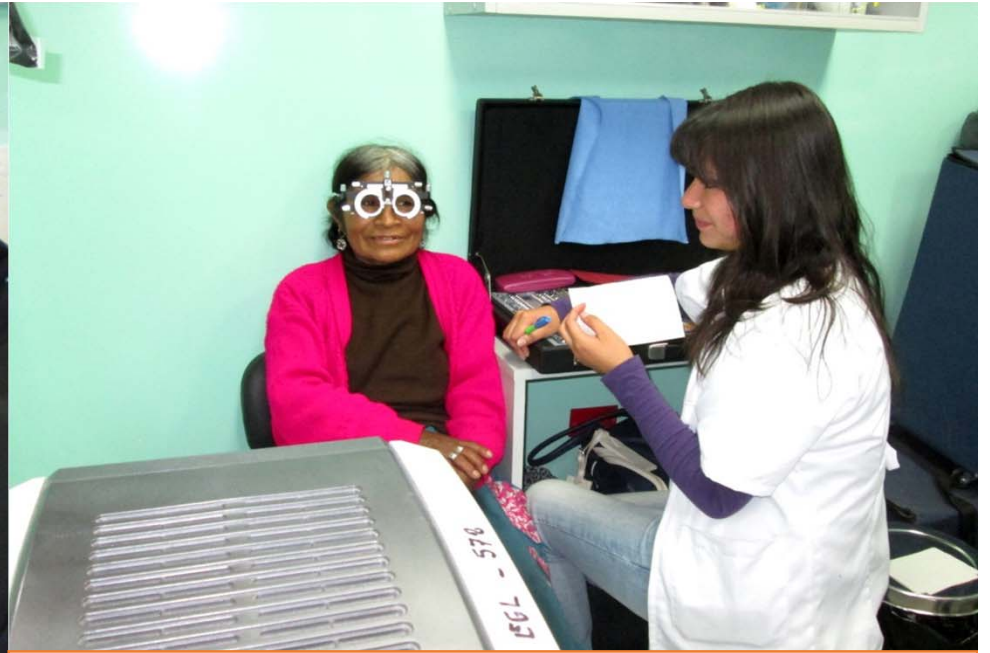
**MEDICINA INTERNA**



**MEUMOLOGÍA**



**OFTALMOLOGÍA**



**OPTOMETRÍA**



**PEDIATRÍA**



**LABORATORIO**

# ¿Qué más estamos haciendo por nuestra Salud?

## Presupuesto Asignado al Gobierno Regional de Huancavelica Convenio EUROSPAN 2010 - 2013

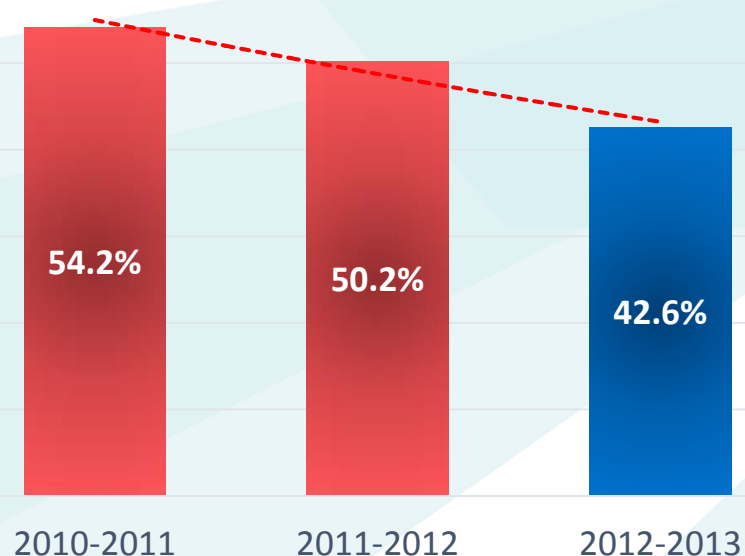


**Durante los 4 años de intervención del Convenio,  
Huancavelica recibió en total: S/. 40,953,125.00**

# Logros alcanzados en Salud

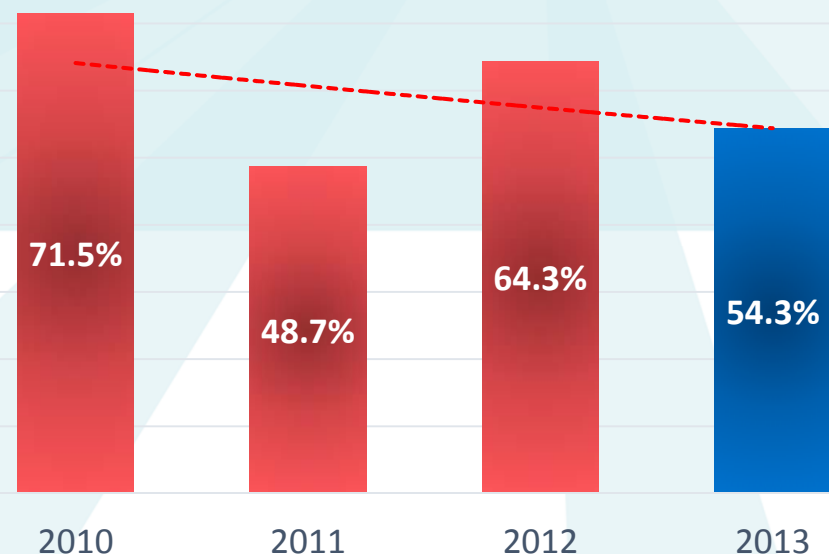
## PROGRAMA ARTICULADO NUTRICIONAL

*Prevalencia de desnutrición crónica infantil en niños menores de 5 años, patrón OMS, Huancavelica 2010-2013*



*Disminución significativa de **11.6 puntos porcentuales**, de 54.2% en el periodo 2010-2011 a 42.6% en el 2012-2013.*

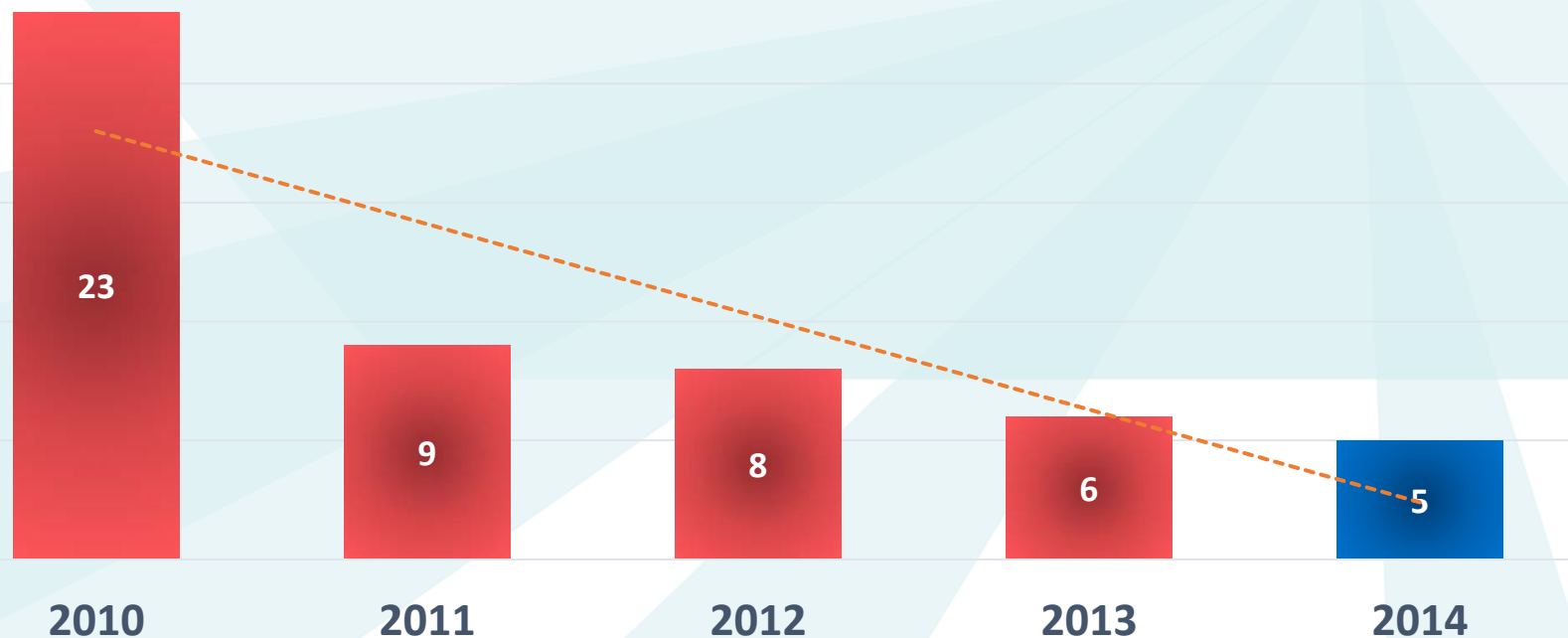
*Prevalencia de anemia en niños de 6 a menos de 36 meses Huancavelica 2007-2013*



Se logró una **disminución de 17.2%**, de 71.5% en el año 2010 a 54.3% al año 2013.

## SALUD MATERNO NEONATAL

Número de Muertes Maternas en Huancavelica 2010 - 2014



*Se disminuyó la mortalidad materna:  
De 23 muertes maternas en el año 2010 a 5 al 2014 nov.*



**Por los resultados alcanzados....**

## Fondo de Estímulo al Desempeño y Logro de Resultados Sociales (FED)



Firma del convenio de asignación por desempeño (CAD) entre el Ministerio de Economía y Finanzas - MEF, el Ministerio de Desarrollo e Inclusión Social - MIDIS y Gobierno Regional de Huancavelica

Para Huancavelica S/. **11 millones** , para Servicios de Salud, Educación y Vivienda y Saneamiento

Contribuir en el logro de resultados vinculados al Desarrollo Infantil Temprano entre los que se encuentra reducir la Desnutrición Crónica Infantil y la Anemia en la Región de Huancavelica.

**Transferido a la fecha S/ 1.6 millones**



# ¿Qué estudios de Factibilidad tenemos para atender nuestra salud?

PROVINCIA	PROYECTO	COSTO TOTAL
Acobamba	INSTALACIÓN DE LOS SERVICIOS DE SALUD DEL SEGUNDO NIVEL II - 1 DE COMPLEJIDAD	S/. 30.8 millones
Angaraes	MEJORAMIENTO DE LOS SERVICIOS DE SALUD, DEL HOSPITAL II-1, DISTRITO DE LIRCAY	S/. 35.1 millones
Castrovirreyña	INSTALACION DE LOS SERVICIOS DE SALUD DEL SEGUNDO NIVEL DE ATENCIÓN: HOSPITAL CATEGORÍA II-1 UBICADO EN LA LOCALIDAD, DISTRITO Y PROVINCIA DE CASTROVIRREYNA	S/. 34.9 millones
Churcampa	INSTALACIÓN DE LOS SERVICIOS DE SALUD DEL SEGUNDO NIVEL II-1 DE COMPLEJIDAD EN LA PROVINCIA DE CHURCAMP, DEPARTAMENTO DE HUANCVELICA	S/. 29.7 millones
Huaytará	INSTALACION DE LOS SERVICIOS DE SALUD DEL SEGUNDO NIVEL DE ATENCIÓN: HOSPITAL CATEGORÍA II-1 UBICADO EN LA LOCALIDAD, DISTRITO Y PROVINCIA DE HUAYTARÁ - DEPARTAMENTO DE HUANCVELICA	S/. 35.5 millones
Huancavelica	ESTUDIOS DE FACTIBILIDAD, MEJORAMIENTO DE LOS SERVICIOS DE SALUD DEL HOSPITAL DEPARTAMENTAL DE HUANCVELICA DISTRITO ASCENSIÓN, PROVINCIA Y DEPARTAMENTO DE HUANCVELICA	S/. 140.9 millones
	MEJORAMIENTO DE LOS SERVICIOS DE LABORATORIO DE SALUD PÚBLICA Y SALUD AMBIENTAL DE LA DIRECCIÓN REGIONAL DE SALUD DE HUANCVELICA, EN EL DEPARTAMENTO DE HUANCVELICA	S/. 28.9 millones
	MEJORAMIENTO DE LOS SERVICIOS MATERNO INFANTILES DEL HOSPITAL DEPARTAMENTAL DE HUANCVELICA, DEL DISTRITO, PROVINCIA Y REGIÓN DE HUANCVELICA	S/. 20.7 millones
	<b>TOTAL</b>	<b>S/. 356.5 millones</b>



# ¿Qué estamos haciendo en Educación?

# Proyectos en Educación

**Inversión Programada**  
S/. 121.02 millones

**Inversión Ejecutada**  
S/. 107.7 millones

**Avance**  
89%



# Proyectos importantes 2014 en educación



# MEJORAMIENTO DE LA APLICACIÓN DE TECNOLOGÍAS DE LA INFORMACIÓN Y COMUNICACIÓN – TICS

- ✓ 8994 Lap tops para cada docente en los tres niveles
- ✓ 7348 proyectores para cada aula en los tres niveles

**Inversión: S/. 48,5 Millones**



# Mejoramiento de la Aplicación de Tecnologías de la Información y Comunicación (TICs) en las II. EE. del Nivel Inicial de la Región Huancavelica

Costo Total	Inversión Ejecutada	Avance Financiero	Avance Físico
S/. 7.8 millones	S/. 6.4 millones	82.8%	87.18%

## Beneficiarios:

- ✓ 931 instituciones educativas.
- ✓ 1,360 docentes.
- ✓ 18,306 estudiantes.



Conaicasa I.E.I. N°:134



Manchaylla I.E.I. N°:669

## Nivel Inicial Para Angaraes

LAPTOP	PROYECTOR	ECRAM
193	193	193



Llallas Alta I.E.I. N°:36322

# Mejoramiento de la Aplicación de Tecnologías de la Información y Comunicación (TICs) en las II. EE. del nivel primaria, de la EBR, de la Región Huancavelica

Costo Total	Inversión Ejecutada	Avance Financiero	Avance Físico
S/. 23.5 millones	S/. 18.1 millones	80.8%	68%

## Beneficiarios:

- ✓ 1,190 Instituciones Educativas
- ✓ 4,156 docentes
- ✓ 59,778 Alumnos



Profesores de Lircay participan en Micro Taller de Angraes



Profesores participan en Micro talleres de capacitación

## Nivel Primario Para Angaraes

LAPTOP	PROYECTOR	ECRAM
517	507	507



Entrega de laptops - UGEL Angaraes

# Mejoramiento de la Aplicación de Tecnologías de la Información y Comunicación (TICs) en las II. EE. del Nivel Secundaria, de la EBR, de la Región Huancavelica

Costo Total	Inversión Ejecutada	Avance Financiero	Avance Físico
S/. 17.1 millones	S/. 12.8 millones	76.79%	75.25%

**Beneficiarios:** 100% entregado

- ✓ 332 Instituciones Educativas
- ✓ 3,478 docentes
- ✓ 48,838 Alumnos



## Nivel Secundario Para Angaraes

LAPTOP

PROYECTOR

ECRAM

396

236

236



# Mejoramiento de la I.E. Nivel secundario Ramón Castilla y Marquesado del barrio de Santa Ana, distrito y provincia de Huancavelica

**Costo Total**

**S/. 6.9 millones**

**Inversión Ejecutada**

**S/. 6.8 millones**

**Avance Físico**

**Culminado**





# Mejoramiento, sustitución de la infraestructura y equipamiento de la I.E. América del distrito de Ascensión, Huancavelica

**Costo Total**

**S/. 7.1 millones**

**Inversión Ejecutada**

**S/. 7.1 millones**

**Avance Físico**

**Culminado**



# Mejoramiento de los servicios de Educación secundaria de la Institución Educativa José Carlos Mariátegui de la localidad de Ccollpapampa, distrito de Lircay

**Costo Total**

**S/. 2.8 millones**

**Inversión Ejecutada**

**S/. 2.04 millones**

**Avance Físico**

**80.51%**



# MEJORAMIENTO Y EQUIPAMIENTO DE LA INFRAESTRUCTURA DE LA INSTITUCION EDUCATIVA PRIMARIA N° 36297 DE PARCO CHACAPUNCO- ANCHONGA-ANGARAE

## **DATOS GENERALES:**

**Localidad:** Parco Chacapunco

**Distrito** : Anchonga

**Provincia** :Angaraes

**Modalidad** : Administración Directa

**Estado** :En proceso de adjudicación de bienes y servicios

**Monto de inversión:** S/. 1,572,047.43

**Avance** : **100.00%**

**Objetivo:** Brindar un adecuado servicio de educación a la comunidad

**Logros y beneficios:** obra culminada y entregada a los beneficiarios



# “MEJORAMIENTO DE INFRAESTRUCTURAS DE LA I.E. N° 37002 RICARDO FERNANDEZ, LIRCAY DE LA PROVINCIA DE ANGARAES, HUANCATELICA”

## DATOS GENERALES:

**Localidad** : Lircay

**Distrito** : Lircay

**Provincia** : Angaraes

**Modalidad:** Administración Directa

**Estado** : En proceso ejecución

**Monto de inversión:** S/  
1,581,337.24

**Avance** : 42.96%

**Objetivo:** Brindar adecuada  
prestación del servicio educativo

**Logros y beneficios:** En trabajos de  
concreto armado

**Dificultades:** Adquisición de  
materiales



# “CONSTRUCCION Y EQUIPAMIENTO DE LA INFRAESTRUCTURA DE LA INSTITUCION EDUCATIVA N° 36440 HUARIRUMI-ANCHONGA-ANGARAE”

## DATOS GENERALES:

**Localidad** : Huarirumi

**Distrito** : Lircay

**Provincia** : Angaraes

**Modalidad:** Administración Directa

**Estado** : En proceso ejecución

**Monto de inversión:** S/. 1,549,879.63

**Avance** : 33.00%

**Objetivo:** Brindar adecuada prestación del servicio educativo

**Logros y beneficios:** En trabajos de concreto armado

**Dificultades:** Adquisición de materiales



# "MEJORAMIENTO Y ADECUACION DE LA OFERTA EL SERVICIO EDUCATIVO PRIMARIO DE LA I.E.N° 36239 PAMPA DEL CARMEN COMUNCANCHA , LIRCAY, ANGARAES-HUANCAVELICA"

## DATOS GENERALES:

**Localidad** : Pampa del Carmen

**Distrito** : Lircay

**Provincia** : Angaraes

**Modalidad:** Administración Directa

**Estado** : En proceso ejecución

**Monto de inversión:** S/.  
2,850,527.21

**Avance** : 13.08%

**Objetivo:** Brindar adecuada prestación del servicio educativo

**Logros y beneficios:** En trabajos de concreto armado

**Dificultades:** Adquisición de materiales



# Mejoramiento de los servicios de educación inicial de la institución educativa N° 595 del distrito de Cochaccasa

**Costo Total**

**S/. 1.3 millones**

**Inversión Ejecutada**

**S/. 1.1 millones**

**Avance Físico**

**Concluido**



# Mejoramiento de los servicios de educación inicial de la institución educativa n° 596 de la localidad de San Pedro de Mimosa del distrito de Ccochaccasa

**Costo Total**

**S/. 1.03 millones**

**Inversión Ejecutada**

**S/. 1.02 millones**

**Avance Físico**

**Concluido**





# La Joya de Huancavelica - Academia "Talento Beca 18" Inclusion para Crecer

**Tercer año**

**Objetivo: Fortalecer la preparación académica preuniversitaria, de los estudiantes y egresados de la EBR en forma gratuita.**

**Inversión: S/ 3´580,040.00**

**Ingresantes: 978 (A universidades e Institutos)**

- Útiles y libros
- Círculos de estudio
- Alimentación y hospedaje



PROVINCIA	28 SEDES	CANTIDAD	TOTAL
ACOBAMBA	Acobamba	91	187
	Rosario	33	
	Caja Espiritu	23	
	Paucara	40	
ANGARAES	Lircay	76	149
	San Pablo de Occo (Anchonga)	32	
	Seclla	41	
CASTROVIRREYNA	Castrovirreyna	25	78
	Ticrapo	23	
	San Juan	30	
CHURCAMP	Churcampa	64	160
	Paucarbamba	61	
	Anco	35	
HUAYTARÁ	Huaytará	21	107
	Córdova	23	
	Pilpichaca	36	
	Santiago de Chocorvos	27	
HUANCAVELICA	Aula: Alfa	43	356
	Aula: Beta	42	
	Aula: Gama	40	
	Aula: Delta	40	
	Yauli	45	
	Ccasapata	39	
	Huando	40	
	Acoria	41	
	Moya	26	
	TAYACAJA	Pampas	
Pazos		54	
Colcabamba		35	
Salcabamba		45	
Surcubamba		45	
<b>TOTAL DE ESTUDIANTES DE LA ACADEMIA "TB18"</b>			<b>1,352</b>



Entrega de boletines primer volumen en las sedes de Huaytará y Castrovirreyna

Evaluación de Examen Tipo Admisión Sede Huancavelica - Instituto Superior Pedagógico de Huancavelica

# Colegio de alto Rendimiento (COAR)– Huancavelica

Convenio suscrito entre el Presidente Regional de Huancavelica y el Gobierno Nacional en Palacio de Gobierno el 23 de julio.



**Gobierno Regional HUANCAVELICA**  
Región Emergente

## COLEGIO DE ALTO RENDIMIENTO

El 2015 en Huancavelica

**100% Garantizado**

- 100 vacantes para alumnos del 3° de secundaria
- Solo para los mejores estudiantes de toda la región (del 5° Superior)

**Docentes altamente capacitados**  
**1800 horas lectivas por año**  
**10 horas semanales de inglés**

**25 millones de soles!**  
para la infraestructura educativa!

Tú puedes formar parte

**COLEGIO DE ALTO RENDIMIENTO**  
GOBIERNO REGIONAL HUANCAVELICA  
Educación de calidad

51 Séptima Audiencia Pública

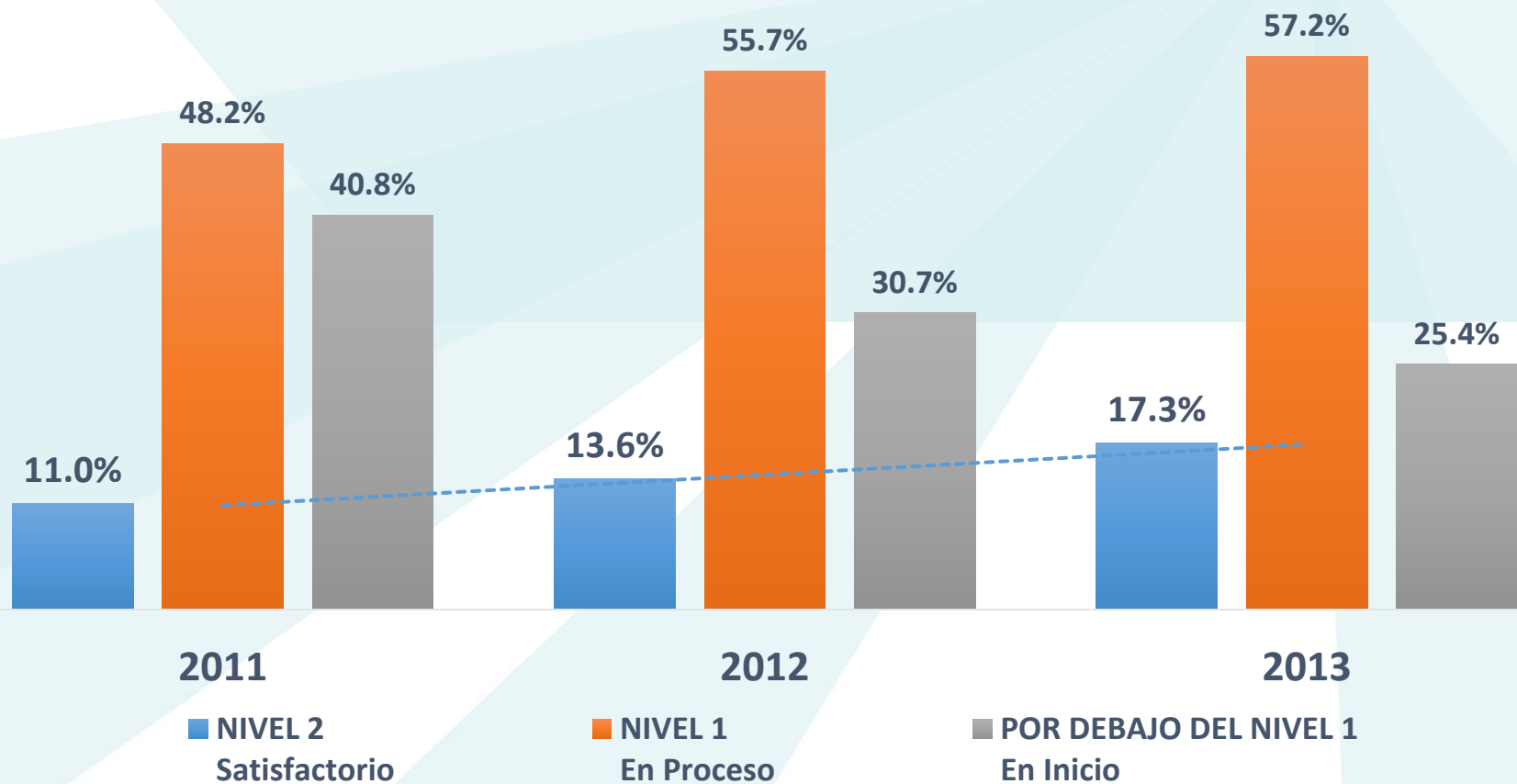
## PROGRAMA EDUCATIVO LOGROS DE APRENDIZAJE - PELA

Inversión	S/. 11,687,901
Beneficiarios	19,182 estudiantes de inicial y primaria
N° de II.EE. Focalizadas	683 del nivel inicial y primaria

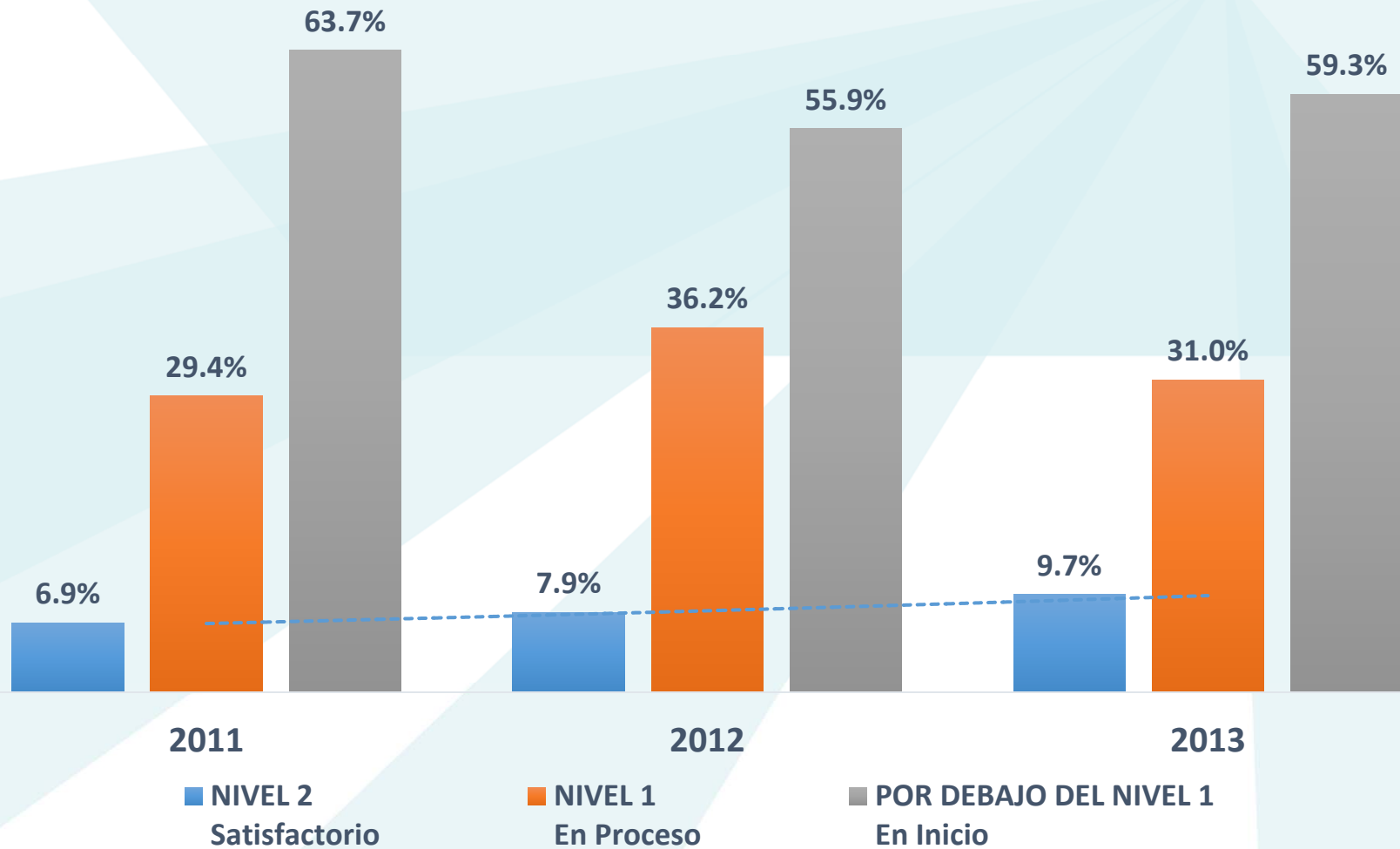


# ¿Cómo estamos avanzando según la Evaluación Censal de Estudiantes - ECE?

## Nivel de Logro: % Comprensión Lectora



## Nivel de Logro: % Matemática



## GANADORES DE PALMAS MAGISTERIALES 2014 PREMIO OTORGADO POR EL MINISTERIO DE EDUCACIÓN

Docentes y profesionales que contribuyen de forma ejemplar a la educación, la ciencia, la cultura y la tecnología en el Perú.

N°	NOMBRES Y APELLIDOS	REGIÓN – PROVINCIA	II.EE	GRADO
01	<b>Reyna Amparo Mendoza Araujo</b>	Huancavelica - Castrovirreyna	I.E 22021 – Huachos – Nivel Primaria	MAESTRO
02	<b>Mauro Alberto Donayres Muñoz</b>	Huancavelica - <b>ANGARAES</b>	I.E 36235 – Latapuquio - Nivel Primaria	MAESTRO



# ¿Qué estudios a favor de Angaraes tenemos?

## En Educación


33 Proyectos de Inversión Pública – Sector Educación

Presupuesto : S/. 75,368,527.08

CENTRO POBLADO CHAHUARMA



SAN ANTONIO DE ANTAPI



SAN ANTONIO DE ANTAPI



PROTOTIPO-OREPI  
I.E. INICIAL



# ¿Qué estamos haciendo para mejorar el acceso a Servicios Básicos?

## ASISTENCIA TÉCNICA PARA APALANCAMIENTO DE PRESUPUESTO EN SABA - FONIE



### ESTUDIOS EN EVALUACIÓN ENVIADOS AL MVCS - MIDIS

<b>07</b>	<b>ENVIADOS POR LA DRVCS</b>	<b>S/. 17'728,453.08</b>
<b>08</b>	<b>ACOMPAÑAMIENTO</b>	<b>S/. 11'368,535.39</b>
	<b>TOTAL</b>	<b>S/. 29'096,988.47</b>

# DECLARACIÓN DE POLÍTICA DE INTERÉS NACIONAL

## MOTIVACIÓN

- Análisis de la desnutrición crónica en HVCA.
- Análisis de la situación de sistemas de agua potable
- Diagnostico Situacional

## DECISIÓN POLITICA REGIONAL



Encargo a la DRVCS para la elaboración de estudios

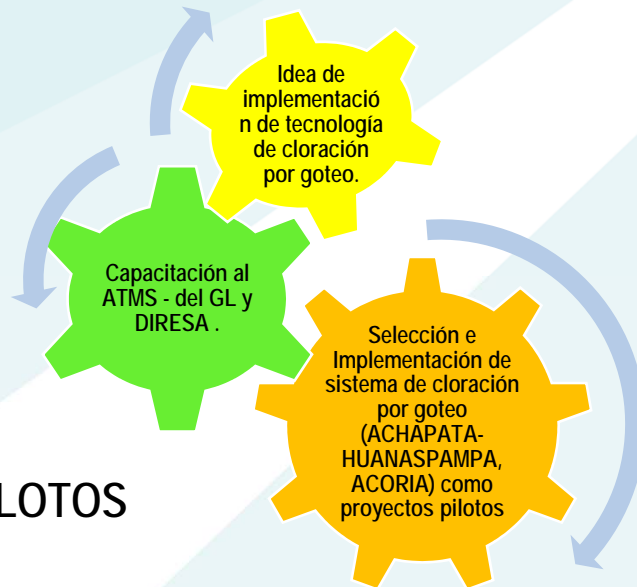
\* Búsqueda de financiamiento a través POA en el GRHVca.  
 \*\* Asistencia técnica al MEF para la elaboración de un PIP

Implementar 1000 localidades con agua segura

## LANZAMIENTO DE POLITICA NACIONAL



## PILOTOS



Conformación de COTESABA

Elaboración de plan piloto de control y vigilancia de la calidad del agua

Comité Regional del Control y Vigilancia de la Calidad del Agua y aprobación del PCOVICA

## BUSQUEDA DE PRESUPUESTO



Firma del convenio CAD



## APOYO A LAS PERSONAS CON DISCAPACIDAD

- ✓ Entrega de Sillas de Rueda a las Personas con Discapacidad de la Región Huancavelica.
- ✓ Beneficiarios: 40 PCD con silla de ruedas (16 Huancavelica, 10 Tayacaja, 04 Castrovirreyna, 05 Acobamba y 05 Angaraes).

### 05 Angaraes:


- ✓ Cristina Taipe Sedano - Anchonga
- ✓ Alberto Cuchula Anyaipoma – Huanca Huanca
- ✓ Clagys Choque Huanca
- ✓ Kely Choque Huanca
- ✓ Angela Ancalle Mallqui



Entrega de silla de rueda a Sra. Cristina Taipe Sedano juntamente con las autoridades director de OREDIS, CONADIS Presidente de Federación de personas con Discapacidad en Anchonga



Alberto Cuchula Anyaipoma



Ángela Ancalle Mallqui

## JUVENTUDES

- I Congreso de Juventudes de la Mancomunidad de los Andes 2014 – Ayacucho, Apurímac, Huancavelica y Ica.
- Participaron 276 jóvenes líderes de las regiones de la mancomunidad (Ayacucho, Apurímac, Huancavelica e Ica).



## PROMOVIENDO EL DEPORTE

- III Mini Maratón Regional Huancavelica - 2014
- II Mini Maratón Regional Tayacaja - 2014
- **II Media Maratón Internacional Huancavelica Perú – 2014**
- **3,555** atletas participantes (en las diferentes categorías con participación de atletas internacionales).







# SISTEMA ECONOMICO



# ¿Qué estamos haciendo para mejorar nuestra Agricultura?

# Proyectos de Riego

**Inversión Programada**

**S/. 14.3 millones**

**Inversión Ejecutada**

**S/. 10.5 millones**

**Avance**

**73%**



# Proyectos importantes 2014 en el sistema económico

# Proyecto: “Mejoramiento de Capacidades Técnicas Productivas y Organizativas de Productores Pecuarios Alto Andinos a Nivel de la Mancomunidad Municipal - AMUZCEH

AMBITO GEOGRAFICO	PRESUPUESTO 2014	BENEFICIARIOS
Provincia Hvca. Distritos: Cuenca, Huando, Laria, Nuevo Occoro y Palca	S/. 286,672.80	890
Avance Físico: 9.68%		Avance Financiero: 8.28%



## PROYECTO: MEJORAMIENTO DE LA COMPETITIVIDAD EN LA CADENA PRODUCTIVA CON LA INSTALACION DE SISTEMAS DE PRODUCCION AEROPONICA DE PAPA EN LAS COMUNIDADES ALTO ANDINAS DEL DEARTAMENTO HUANCVELICA

Presupuesto Total	Situación actual	Nº de Comunidades	Nº de Beneficiarios
<b>S/. 740,000.00</b>	Construcción de 06 Invernaderos en las Provincias de Huancavelica, Angaraes y Acobamba	Cochaccasa: Pongos Grande Lircay: Allato, Chahuarma, Ahuay Seclla: C.C. Ccochatay, Anchonga: C.C. Parco Alto y Chacapunku	<b>5,802 Fam.</b>
<b>Avance Físico: 88 %</b>		<b>Avance Financiero: 86.7 %</b>	



## PROYECTO: FORESTACION Y REFORESTACION EN LOS DISTRITOS DE EXTREMA POBREZA DEL DEPARTAMENTO DE HUANCVELICA (Huancavelica, Angaraes, Castrovirreyna, Huaytara)

Presupuesto Total	Situación Actual	Nº de Comunidades	Nº de Beneficiarios
<b>S/. 653,800.00</b>	600,000 Plantones Forestales en pleno crecimiento Generación de 30,000 jornales en 33 comunidades de extrema pobreza	Distritos: Pilchaca, Manta, Cuenca, Antaparco, Cocas, Huamatambo, Capillas, Huachos, Quito Arma y Tambo	<b>5,195 Fam.</b>
<b>Avance Físico: 80 %</b>		<b>Avance Financiero: 78.5 %</b>	





**PROYECTO: PRODUCCION DE HORTALIZAS EN FITOTOLDOS PARA MEJORAR LA DIETA ALIMENTARIA EN LA ZONA ALTA DE LA MICROCUENCA: SICRA Y OPAMAMAYO, DISTRITO DE LIRCAY-ANGARAES-HUANCAVELICA**

Presupuesto Total	Situación actual	Nº de Comunidades	Nº de Beneficiarios
<b>S/. 799,356.00</b>	Invernaderos en plena producción y cosecha de hortalizas como lechuga, col, cebolla, espinaca, tomate, Zanahoria, culantro, apio, betarraga, culantro en 25 Comunidades.	<b>Provincia de Angaraes Distrito de Lircay</b>	<b>2,400 Fam.</b>
<b>Avance Físico: 100 %</b>		<b>Avance Financiero: 90 %</b>	



## PROYECTO: MEJORAMIENTO DEL SERVICIO DE EXTENSION AGRARIA EN LA CRIANZA DE VACUNOS EN 70 COMUNIDADES CAMPESINAS DE LA REGION HUANCVELICA

Presupuesto Total	Situación actual	Ámbito de Intervención	Nº de Beneficiarios
S/. 740,000.00	Sensibilización, registro y selección de ganados	Provincia: Huancavelica, Acobamba, Angaraes, Churcampa , Castrovirreyna y Huaytará, 45 Distritos	4,643 Fam.
<b>Avance Físico: 74 %</b>		<b>Avance Financiero: 70 %</b>	



**PROYECTO: MEJORAMIENTO DE LAS CAPACIDADES COMPETITIVAS DE LOS PRODUCTORES DE LACTEOS EN LAS PROVINCIAS DE HUANCVELICA, CASTROVIRREYNA, HUAYTARA Y TAYACAJA DEL DEPARTAMENTO DE HUANCVELICA**

Presupuesto Total	Situación actual	Ámbito de Intervención	Nº de Beneficiarios
<b>S/. 735,896.00</b>	Plena capacitación de 78 Asociaciones y Procesamiento de derivados lácteos.	Huancavelica, Castrovirreyna, Huaytara y Tayacaja	<b>7,729 Fam.</b>
<b>Avance Físico: 85 %</b>		<b>Avance Financiero: 80.7 %</b>	



## PROYECTO: MEJORAMIENTO DE LA CALIDAD DE PRESTACION DE LOS SERVICIOS DE APOYO A LOS AGRICULTORES DE LA PROVINCIA DE HUANCAMELICA

Presupuesto Total	Situación actual	Ámbito de Intervención	Nº de Beneficiarios
<b>S/. 676,986.00</b>	Asistencia técnica con 24 motocicletas adquiridas, siembra de pastos y preparación de abonos orgánicos.	Provincia De Huancavelica	<b>16,499 Fam.</b>
<b>Avance Físico: 75 %</b>		<b>Avance Financiero: 71.2 %</b>	



## PROYECTOS DE IRRIGACION: FINANCIAMIENTO A TRAVES DEL FONDO MI RIEGO DEL MINISTERIO DE AGRICULTURA PARA LA REGION HUANCVELICA – GESTION DRA-HUANCVELICA

Presupuesto Total	Situación actual	Ámbito de Intervención	Nº de Beneficiarios
<b>S/. 88,221,250.00</b>	Proyectos en plena ejecución Asistencia técnica con 24 motocicletas adquiridas, siembra de pastos y preparación de abonos orgánicos.	Provincias: Huancavelica, Angaraes, Churcampa y Tayacaja Distritos: Chincho, Salcabamba, Daniel Hernández, Pampas, Vilca, Surcubamba, Sto. Tomás de Pata, Tintay Puncu, Pilchaca, Quishuar, La Merced y Mayocc	<b>17,213 Fam.</b>



**¿Que estamos haciendo para mejorar la competitividad de nuestros productores?**

# IMPLEMENTACIÓN PROCOMPITE

EJECUTADO AL 2013	EN EJECUCION 2014	POR EJECUTAR
S/. 11'154,741.00	S/. 17'912,589.34	S/. 19'000,000.00



*Transferencia de equipos, maquinaria, infraestructura, semovientes, insumos y materiales a las Asociaciones*

## CADENAS PRODUCTIVAS QUE VIENE PROMOVRIENDO EL GRH.

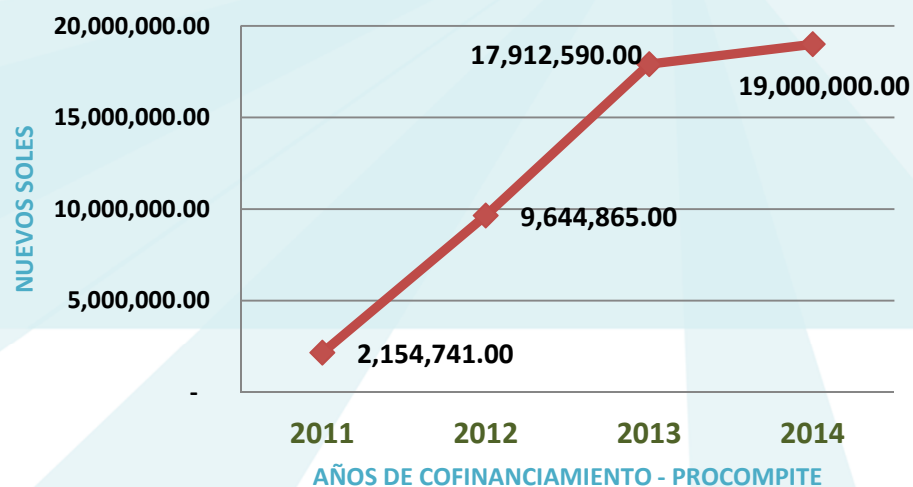
N°	NOMBRE DE CADENA PRODUCTIVA	N°	NOMBRE DE CADENA PRODUCTIVA
1	Cadena Productiva de la Papa	15	Cadena Productiva del Orégano
2	Cadena Productiva del Maíz	16	Cadena Productiva de Palto
3	Cadena Productiva de la Quinua	17	Cadena Productiva de la Tuna
4	Cadena Productiva de la Arveja	18	Cadena Productiva de la Tara
5	Cadena Productiva de la Haba	19	Cadena Productiva de la Haba
6	Cadena Productiva del Frijol	20	Cadena Productiva de la Mashua
7	Cadena Productiva de la Cebada	21	Cadena Productiva de la Oca
8	Cadena Productiva de la Avena	22	Cadena Productiva del Olluco
9	Cadena Productiva del Trigo	23	Cadena Productiva de Caprinos
10	Cadena Productiva de Vacunos	24	Cadena Productiva de Porcinos
11	Cadena Productiva de Ovinos	25	Cadena Productiva de la Vicuña
12	Cadena Productiva de la Alpaca	26	Cadena Productiva de Artesanía
13	Cadena Productiva del Cuy		
14	Cadena Productiva de la Trucha		

**En la categoría «A» menor o igual a S/. 200.000.00 se viene promoviendo 26 cadenas productivas**  
**En la categoría «B» mayor a S/. 200.000.00 se viene promoviendo 14 cadenas Productivas.**



## EVOLUCION DEL COFINANCIAMIENTO DEL PROCOMPITE GRH.

AÑO	MONTO
2011	2,154,741.00
2012	9,644,865.00
2013	17,912,590.00
2014	19,000,000.00
	48,712,196.00



COFINANCIAMIENTO DEL GRH. A LA PROV. DE **ANGARAES** PROCOMPITE

AÑO	N° DE AEOs	Total Beneficiarios	Cofinanciamiento GRH.
2012	18	484	1'442,596.56
2013	24	698	1'923,527.73
2014	16	565	1'981,236.86
<b>TOTAL</b>	<b>58</b>	<b>1,747</b>	<b>5'347,361.15</b>

## IMPLEMENTACIÓN PROCOMPITE EN EL DEPARTAMENTO DE - HVCA

PLANES DE NEGOCIO COFINANCIADOS	BENEFICIARIOS AL 2013	PROYECCIÓN DE BENEFICIARIOS AÑO 2014
325	9,526	1,903



## LOGROS DE LA OFICINA REGIONAL DE AGROIDEAS HUANCVELICA

### FIRMA DE CONVENIO:

- Entre el Programa AGROIDEAS del MINAGRI y el Gobierno Regional Huancavelica, con un financiamiento de **S/. 100 millones de nuevos soles**, para planes de negocios de las cadenas productivas identificadas en el Departamento.
- Actualmente se ha Financiamiento a 07 Asociaciones por un monto de S/. 1'871,011.00.



30 Asociaciones de las 07 provincias obtuvieron la elegibilidad y están en proceso de elaboración de Planes de Negocios. De lo cual 06 Asociaciones de la Prov. de Angaraes vienen formulando P.N. en cadenas de cereales, granos y derivados lácteos.

# PROYECTOS: MEJORAMIENTO DE LA PRODUCCIÓN ANIMAL, MEDIANTE LA RECUPERACIÓN DE LAS PRADERAS NATURALES EN LAS COMUNIDADES ALTO ANDINAS DEL DISTRITO DE ASCENSIÓN – HUANCVELICA”

Presupuesto Total	Ámbito de Intervención	Nº de Beneficiarios
<b>S/. 3'973,882.00</b>	Yauricocha, Cachimayo, Pastales Huando, alto andino, Ranracancha, Totoral Callqui chico	<b>2,520 Fam.</b>
<b>Avance Físico: 72 %</b>		<b>Avance Financiero: 89 %</b>



# ESTUDIO: “MEJORAMIENTO DE LOS SERVICIOS DE APOYO DE LA CADENA PRODUCTIVA DEL CAMARÓN DE RÍO EN LAS ZONAS BAJAS DE LA PROVINCIA DE CASTROVIRREYNA Y HUAYTARÁ DEL DEPARTAMENTO DE HUANCVELICA

Presupuesto Total	Situación Actual :	Ámbito de Intervención	Nº de Beneficiarios
S/. 39,583.00	El estudio se encuentra en evaluación para su aprobación correspondiente.	Provincias de Huaytará y Castrovirreyna 25 localidades de intervención	<b>6,289 Fam.</b>



## PROYECTO CULMINADO: “MEJORAMIENTO DEL DESARROLLO DE CAPACIDADES COMPETITIVAS DE LA CADENA PRODUCTIVA DE DERIVADOS LÁCTEOS EN LAS PROVINCIAS DE HUANCAVELICA Y ANGARAES”

Presupuesto Total	COMPONENTES	Ámbito Geográfico	Nº de Beneficiarios
S/. 3'848,416.40	Programa de mejoramiento de ganado vacuno. Siembra y mejoramiento de pastos. Capacitación y asistencia Técnica. Diseño, construcción y equipamiento para elaboración de lácteos.	Provincias de Huancavelica y Angaraes (dist. Anchonga, Lircay y Huayllay Grande)	1,483 Fam.
<b>Ejecución: S/. 3'488,993.99 (93.8% Avance)</b>			



## LOGROS DE LA DIRECCIÓN REGIONAL DE COMERCIO TURISMO Y ARTESANIA

### Promoción de Semana Santa -Huancavelica - 2014



### III Rally Gobierno Regional de Huancavelica -2014





## LOGROS DE LA DIRECCION REGIONAL DE ENERGIA Y MINAS

### CONVENIO MARCO DE COOPERACIÓN INTERINSTITUCIONAL ENTRE EL GRH y EL MEM

Fondo de Inclusión Social Energético (FISE):  
25,468 beneficiarios de kits de cocina y vales de  
compensación social de S/. 16.00 para el balón del GLP.

### Convenio entre el GRH y el MEM

Busca la masificación del Gas Natural, para la  
utilización del Gas Natural Comprimido (GNC)  
y Gas Natural Vehicular (GNV)  
Empresa Transportadora de Gas Natural  
Comprimido Andino S.A.C.



## TRANSFERENCIA FINANCIERA DEL MINISTERIO DE ENERGIA Y MINAS

*Se logró la transferencia financiera de S/. 583,100.00 para la implementación y operatividad de la Ventanilla Única para el Proceso de Formalización de la Minería informal e ilegal en toda la región Huancavelica*



**ENTREGA DE CHEQUE PARA FORTALECER EL PROCESO DE FORMALIZACION MINERA**

# ¿Qué estamos haciendo para mejorar nuestras Vías?

# Proyectos de Carreteras

**Inversión Programada**

**S/. 32.2 millones**

**Inversión Ejecutada**

**S/. 25.5 millones**

**Avance**

**79.2%**



# Proyectos importantes 2014

# CONSTRUCCIÓN Y MEJORAMIENTO DE LA CARRETERA PONGOS GRANDES – PARCO ALTO – ALPACHACA – PAMPALCO – SANCAYPAMPA – HUARICHA – ANCHONGA

**Costo Total**

**S/. 6. 7 millones**



# Construcción del Puente Carrozable Muyucc en el Distrito de Lircay – Angaraes

**Costo Total**

**S/. 3.08 millones**



# ¿Que Proyectos de Impacto Regional están en Curso?



# ASFALTADOS SON UNA REALIDAD

## HUANCAVELICA – LIRCAY

S/. 392'860,333.39

73.505 km.

## IMPERIAL – PAMPAS

S/. 218'782,416.24

37 km.




# SISTEMA AMBIENTAL



**¿Que estamos haciendo por mejorar y conservar nuestro medio ambiente?**

# PRESENTACION DEL LIBRO, HUANCVELICA «AMARU PARAISO DE ORQUIDEAS» 27 DE NOV 2014



## FIRMA DE CONVENIO DE COOPERACIÓN INTERINSTITUCIONAL


ENTRE EL GOBIERNO REGIONAL DE HUANCVELICA Y EL PROGRAMA DE DESARROLLO ECONÓMICO SOSTENIBLE Y GESTION ESTRATÉGICA DE LOS RECURSOS NATURALES EN LAS REGIONES DE APURIMAC, AYACUCHO, HUANCVELICA, JUNÍN Y PASCO  
«PRODERN»



## CONVENIOS DE COOPERACIÓN INTERINSTITUCIONAL

### PROYECTO BINACIONAL ECOANDES

- **MULTIPLICAR LOS BENEFICIOS AMBIENTALES Y SOCIALES PROVEÍDOS POR LA BIODIVERSIDAD Y LOS RESERVORIOS DE CARBONO DE LOS ECOSISTEMAS ALTOANDINOS DE ECUADOR Y PERÚ**



PROYECTO BINACIONAL  
**EcoAndes**

PAIS	PERÚ	
SOCIOS NACIONALES	Ministerio del Ambiente de Perú	
AMBITOS DE INTERVENCIÓN	Huancavelica	Piura

## PROYECTOS EN EJECUCIÓN - 2014

Proyecto «Mejoramiento de Praderas y Conservación de Suelos en las Provincias de  
Castrovirreyna y Huaytara – Región Huancavelica»  
INVERSIÓN TOTAL: S/ 8'653,451.60

Inversión Programada	Inversión Ejecutada	Nº de Comunidades	Nº de Beneficiarios
S/ 1'975,214.30	S/ 331,688.69	15	4,330 Hab.



## PROYECTOS EN EJECUCIÓN - 2014

Proyecto «Recuperación de los servicios Ambientales de los Recursos Naturales para el Desarrollo Sostenible de la Microcuenca del Río Ichu»  
INVERSIÓN TOTAL: S/ 8'066,372.43

Inversión Programada	Inversión Ejecutada	Nº de Comunidades	Nº de Beneficiarios
S/ 623,875.76	S/ 134,310.9	43	16,990 Hab.





## PROYECTOS CONCLUIDOS (ABRIL 2014)

### Proyecto "Forestación en la Cuenca del Río Grande del departamento de Huancavelica"

Presupuesto Total Ejecutado	Presupuesto Ejecutado (2014)	Área Reforestada (Has)	Nº de Comunidades	Nº de Beneficiarios
S/. 5 293,545.72	S/. 324,509.00	974	27	6,580 Hab.



**Mano de Obra  
Generada  
21,498  
Jornales**

## PROYECTOS CONCLUIDOS (ABRIL 2014)

### Proyecto "Forestación con Fines de Protección Ambiental en la Provincia de Huancavelica"

Presupuesto Total Ejecutado	Presupuesto Ejecutado (2014)	Área Reforestada (Has)	Nº de Comunidades	Nº de Beneficiarios
S/. 5 975,694.89	S/. 335,599.00	1137	88	4,937 Hab.



**Mano de Obra  
Generada  
243,592  
Jornales**

## PROYECTOS CONCLUIDOS (ABRIL 2014)

### Proyecto "Forestación en Laderas Alto Andinas de la Sub Cuenca del Río San Juan – Castrovirreyña"

Presupuesto Total Ejecutado	Presupuesto Ejecutado (2014)	Área Reforestada (Has)	Nº de Comunidades	Nº de Beneficiarios
S/. 3 067,038.18	S/. 305,235.00	557	17	2,340 Hab.



**Mano de Obra  
Generada  
68,865  
Jornales**

## PROYECTOS CONCLUIDOS (ABRIL 2014)

### Proyecto "Ampliación de Áreas Forestales con Fines Ambientales en 70 Comunidades de la Provincia de Tayacaja y Churcampa - Región Huancavelica"

Presupuesto Total Ejecutado	Presupuesto Ejecutado (2014)	Área Reforestada (Has)	Nº de Comunidades	Nº de Beneficiarios
S/. 5 821,130.19	S/. 426,665.00	1169	70	6,365 Hab.



**Mano de Obra  
Generada  
63,784  
Jornales**

## PROYECTOS CONCLUIDOS (ABRIL 2014)

### Proyecto "Plantaciones Forestales en Áreas con Aptitud Forestal del Distrito de Acoria – Huancavelica"

Presupuesto Total Ejecutado	Presupuesto Ejecutado (2014)	Área Reforestada (Has)	Nº de Comunidades	Nº de Beneficiarios
S/. 2 663,282.75	S/. 607,283.00	502	47	5,872 Hab.



**Mano de Obra  
Generada  
33,817  
Jornales**

## PROYECTOS CONCLUIDOS (ABRIL 2014)

Proyecto “Establecimiento de Plantaciones Forestales con Fines Ambientales en las Provincias de Castrovirreyna, Huaytará, Angaraes y Acobamba en la Región Huancavelica”

Presupuesto Total Ejecutado	Presupuesto Ejecutado (2014)	Área Reforestada (Has)	Nº de Comunidades	Nº de Beneficiarios
S/. 5 992,514.27	S/. 242,643.00	1188	92	4,283 Hab.



Anexo Allarpo, Distrito de Seclla



Anexo Buenavista, Distrito Santo Tomas de Pata



Anexo Caja Espíritu, Prov. Acobamba

Mano de Obra  
Generada  
**172,780**  
Jornales

### Provincia de Angaraes

	DISTRITO: Comunidad, Anexo Localidad	POBLACIÓN	Nº FAMILIAS
1	Huayllay Grande:	432	87
2	Anchonga:	1,097	220
3	Callanmarca	98	18
4	Huanca huanca	834	167
5	Congalla	462	94
6	Ccochaccasa	324	64
7	Chincho	232	47
8	Julcamarca	889	177
9	Santo Tomas de Pata	1343	269
10	Seclla	917	183
<b>TOTAL</b>		<b>6,628</b>	<b>1,326</b>

## AVANCE DE METAS DE LOS PROYECTOS CONCLUIDOS

Presupuesto Total Ejecutado	Presupuesto Ejecutado (2014)	Área Reforestada (Has)	Nº de Comunidades	Nº de Beneficiarios	Mano de Obra Generada (Jornales)
S/. 5 992,514.27	S/. 242,643.00	1,188	92	4,283 Hab.	604,336.00



## PROYECTOS EN FORMULACION A NIVEL DE EXPEDIENTE TECNICO

Proyecto "Conservación y manejo de la Biodiversidad en las Provincias de Huancavelica y Tayacaja, Región Huancavelica"

PRESUPUESTO: S/. 5'997,568.65

Proyecto "Mejoramiento de la Accesibilidad Vehicular en la Carretera del tramo Ñahuinpuquio – Huancavelica, en las Provincias de Tayacaja y Huancavelica – Región Huancavelica".

PRESUPUESTO: S/. 9'643,467.58

S/. 25 millones

Proyecto "Proyecto "Recuperación del Servicio Ambiental a través de la Especie *Corryocactus brevistylus* (Sanky) en las Provincias de Castrovirreyna y Huaytara, Región de Huancavelica".

PRESUPUESTO: S/. 2'685,194.60

Proyecto "Fortalecimiento de un Sistema Forestal para la Retención de Aguas de Lluvia en las Comunidades Atendidas por Agro Rural en las agencias Zonales de Huancavelica, Angaraes, Acobamba, Churcampa y Tayacaja en el Departamento de Huancavelica".

PRESUPUESTO S/. 6'753,051.33



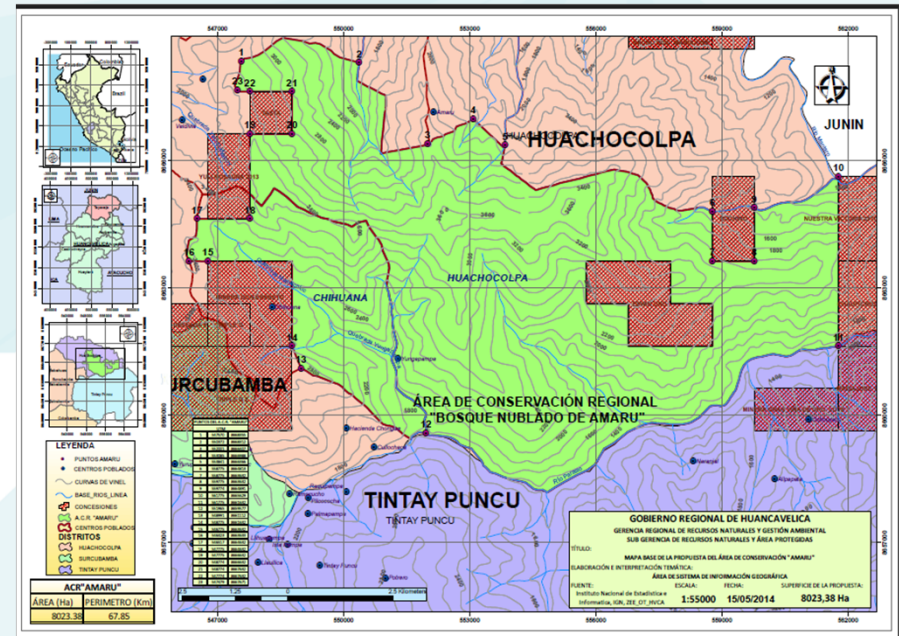
## PROYECTOS DE PRE INVERSION

- 1. “Mejoramiento de las Condiciones Ambientales para incrementar la Recarga Hídrica en Cabecera de la Sub Cuenca del Río Vilca”.
- 2. “Recuperación de Suelos en proceso de Degradación en Localidades de la Comunidad Chopcca, Distrito de Yauli y Paucara, Provincia de Huancavelica y Acobamba del Departamento de Huancavelica”.
- 3. “Mejoramiento del Suelo Degradado en 50 Comunidades de 04 Distritos de la Provincia de Acobamba y 05 Distritos de la Provincia de Churcampa - Región Huancavelica”.

# Primera Área de Conservación Regional

Gestión del Área de Conservación Regional  
"Bosque Nublado Amaru"

Ubicación: Distrito de Huachocolpa,  
Provincia de Tayacaja  
Ordenanza Regional N° 245-  
Gob.Reg.-Hvca/CR  
Área: 8023.38 Has.



# SISTEMA INSTITUCIONAL



**¿Qué estamos haciendo para brindar un mejor servicio a la población huancavelicana?**

## Realización del Proceso del Presupuesto Participativo Regional - Enero a Junio 2015

**Priorización de 21 proyectos de inversión Pública.**

EJE	N° PIP	PRESUPUEESTO
SOCIAL	06	20'211,577.00
ECONOMICO	10	20'211,577.00
AMBIENTAL	04	7'579,342.00
INTITUCIONAL	01	2'526,447.00



## Conformación del Comité de Vigilancia y Control del PP Regional 2014 -2016

**4 organizaciones de la Sociedad Civil, integran el CVC:**

- Colegio de ingenieros
- Red Nacional de Promoción de la Mujer
- Consejo Regional de la Juventud
- Organización Regional de Productores Organicos de Huancavelica



## Actualización del Plan Desarrollo Regional Concertado Huancavelica al 2021

**Avance del 90% en el Desarrollo del Proceso de Actualización del Plan de Desarrollo Regional Concertado Huancavelica al 2021.**


**ASISTENCIA TECNICA POR:**




# Realización del Foro del futuro por una vida digna para todos en Huancavelica – 30 de Enero 2014



**Richard Webb**



**Ricardo Giesecke**



**Piero Morosini**



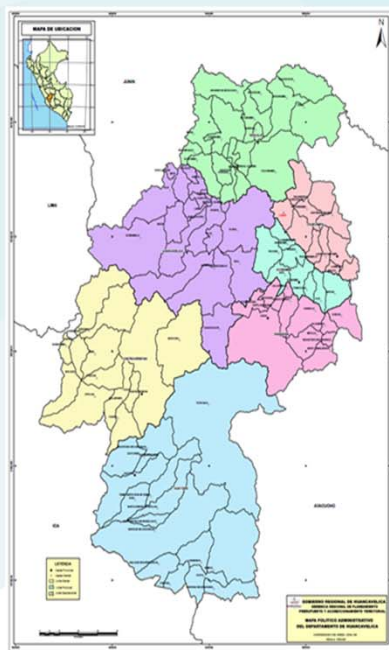
**Federico Arnillas**



**Auditorio: "Celestino Manchego Muñoz"**

## Formulación de 04 Estudios de Diagnóstico y Zonificación – EDZ Concluidos

**EDZ - Para orientar el proceso de demarcación y organización territorial estableciendo la viabilidad de las acciones de demarcación territorial en el ámbito territorial de cada provincia..**





## Realización de 02 Estudios de “Saneamiento y Ordenamiento Territorial” - SOT



**Concluido – enviado a la Dirección Nacional Técnica de Demarcación Territorial-PCM, para su revisión, y aprobación.**




**En formulación 60 % avance.**

- ❖ **03 nuevos distritos, (Ccasapata Chopcca, Añancusi, Huanaspampa) con informe favorable para su distritalización, en proceso de evaluación de los expedientes por parte de la PCM.**
  
- ❖ **Trámite de Distritalización de Carhuapata, pendiente a la culminación del Saneamiento y Ordenamiento Territorial - SOT de Angaraes.**
  
- ❖ **Creación de dos nuevos distritos, Quichuas y Andaymarca (VRAEM), Aprobación del Congreso el 30-10-2014, esta pendiente de promulgación la Ley.**
  
- ❖ **Saneamiento del Limite interdepartamental entre Huancavelica – Ica mediante acta de acuerdo suscrito con presencia de la PCM, Huancavelica, Ica.**
  
- ❖ **Saneamiento de limites entre los departamentos de Huancavelica Ayacucho, concluido al 100%**

# IMPLEMENTACIÓN DEL PORTAL DE TRANSPARENCIA Y SISTEMAS DE INFORMACIÓN

Proyecto “Mejoramiento de la prestación de servicios de Información del Gobierno Regional en el Departamento de Huancavelica”

- adquisición de un servidor web de última generación, sistema de normatividad regional
- adquisición de plantillas y extensiones para el portal web.



Implementación de la instalación del Sistema de Gestión Documentario SIGEDO en su versión 2.0



# RECONOCIMIENTOS OBTENIDOS 2011 - 2012 y 2013 DEL PORTAL DE TRANSPARENCIA

Reconocimiento de la Secretaría de la Gestión Pública de la PCM y la Defensoría del Pueblo por su alto desempeño y buen nivel de su portal de Transparencia durante los años 2011, 2012, 2013.

**Datos generales**  
Aquí encontrará el directorio de los funcionarios públicos, las leyes, reglamentos y demás disposiciones legales que rigen y emiten las entidades.

**Portal de Transparencia**  
¿Quieres comprender mejor la información?

**GOBIERNO REGIONAL DE HUANCAVELICA (GR-HUANCAVELICA)**  
CREACIÓN DE LA ENTIDAD : Ley Orgánica de Gobiernos Regionales N° 27867  
RESPONSABLE DE TRANSPARENCIA : Ing. Skayury Liz Violeta Hurtado Soculaya  
NOMBRAMIENTO : Resolución Ejecutiva Regional N° 258-2011-GR-HVCA/PR  
PORTAL DE TRANSPARENCIA : [http://www.peru.gob.pe/transparencia/pep\\_transparencia\\_lista\\_planes.asp?id\\_entidad=10142&id\\_tema=1](http://www.peru.gob.pe/transparencia/pep_transparencia_lista_planes.asp?id_entidad=10142&id_tema=1)

Contador de visitas al sistema | Manual multimedia para el ciudadano | Descargar manual multimedia

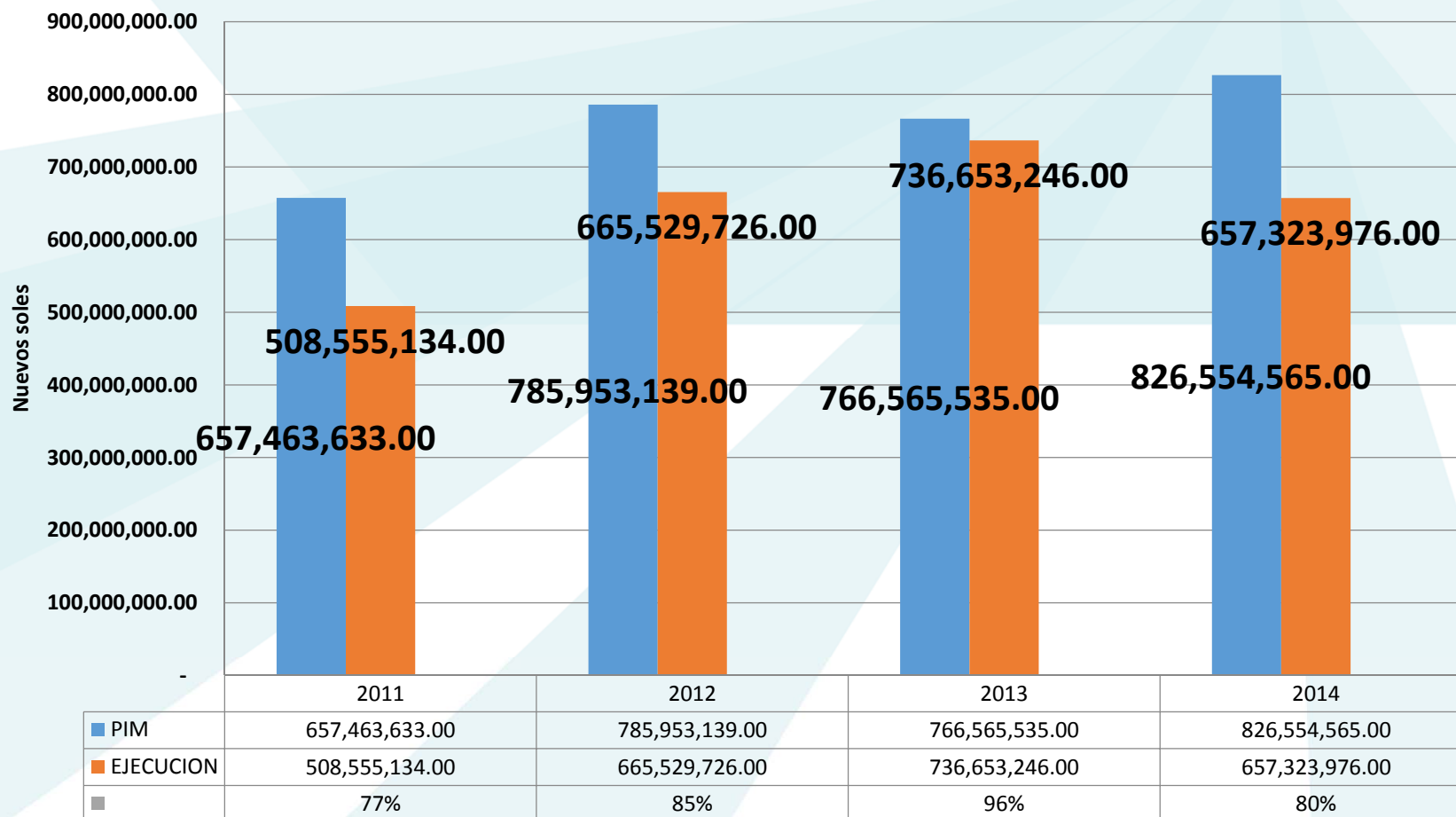
RSS

Datos generales | Planeamiento y organización | Información presupuestal | Proyectos de inversión | Participación ciudadana | Información de personal | Información de contrataciones | Actividades oficiales | Información adicional

**DATOS GENERALES**

- Directorio**
  - Directorio de la entidad y teléfonos actualizados
    - Directorio Telefónico
  - Directorio de los funcionarios y correos electrónicos
    - Directorio de Funcionarios y Correos Electrónicos
- Disposiciones Emitidas**
  - Normas emitidas por la Entidad
    - Acuerdos de Consejo Regional
    - Decretos Regionales
    - Directivas Regionales
    - Reglamentos Regionales
  - Resoluciones/Ordenanzas Regionales
    - Ordenanzas Regionales
    - Resoluciones Ejecutivas Regionales
    - Resoluciones Gerenciales Regionales

**PRESUPUESTO INSTITUCIONAL DE APERTURA (PIA), PRESUPUESTO INSTITUCIONAL MODIFICADO (PIM) – EJECUCIÓN AL DEVENGADO  
PLIEGO 447 – GOBIERNO REGIONAL DE HUANCVELICA: 2011 - 2014**



Fuente: Consulta Amigable – MEF al 28Nov/2014

## PROYECTOS HABILITADOS CON PRESUPUESTO PARA CONTINUAR SU EJECUCIÓN

### GERENCIA SUB REGIONAL DE ANGARAES

META	Cód. DGPP	DESCRIPCIÓN DEL PROYECTO
0098	2164326	MEJORAMIENTO DEL SERVICIO EDUCATIVO EN LA INSTITUCION EDUCATIVA INICIAL N 676 DE LA LOCALIDAD DE PARCO ALTO, DISTRITO DE ANCHONGA PROVINCIA DE ANGARAES, DEPARTAMENTO DE HUANCVELICA
0118	2148938	MEJORAMIENTO DE LOS SERVICIOS DE EDUCACION SECUNDARIA DE LA INSTITUCION EDUCATIVA JOSE CARLOS MARIATEGUI DE LA LOCALIDAD DE COLLAPAMPA, DIS
0119	2148823	MEJORAMIENTO DE LA CAPACIDAD RESOLUTIVA DE LOS SERVICIOS DE PRIMER NIVEL DE ATENCION DEL PUESTO DE SALUD DE CHALLHUAPUQUIO DE LA MICRORED LIR
0120	2125719	MEJORAMIENTO DE INFRAESTRUCTURA DE LA INSTITUCION EDUCATIVA N° 37002 RICARDO FERNANDEZ - LIRCAY, PROVINCIA DE ANGARAES - HUANCVELICA
0128	2148937	MEJORAMIENTO Y ADECUACION DE LA OFERTA DEL SERVICIO EDUCATIVO PRIMARIO DE LA I.E. N 36239 - PAMPA DEL CARMEN, COMUNCANCHA, LIRCAY, ANGARAES,
0130	2133008	CONSTRUCCION Y EQUIPAMIENTO DE LA INFRAESTRUCTURA DE LA INSTITUCION EDUCATIVA PRIMARIA N° 36440 HUARIRUMI- ANCHONGA - ANGARAES
0139	2228655	CONSTRUCCION E IMPLEMENTACION DE LA I.E. SECUNDARIA JOSE CARLOS MARIATEGUI, LIRCAYCCASA, CONGALLA, ANGARAES, HUANCVELICA

Fuente: GRPPyAT

## PROYECTO DE PRESUPUESTO 2015

### PLIEGO: 447 GOBIERNO REGIONAL DEL DEPARTAMENTO DE HUANCVELICA

#### FUENTE FINANCIAMIENTO: RECURSOS ORDINARIOS (En Nuevos Soles)

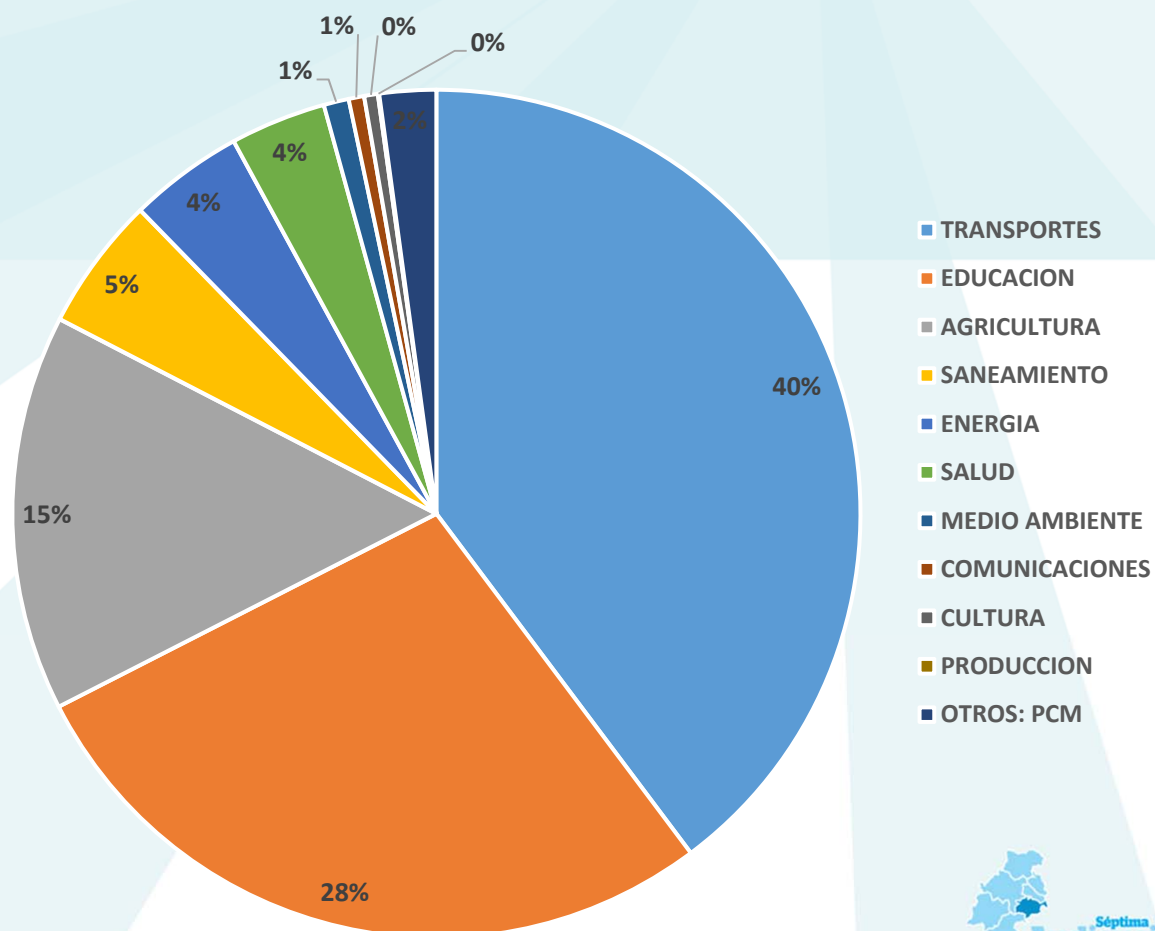
PLIEGO EJECUTORA	1.PERSONAL Y OBLIGACIONES SOCIALES	2.PENSIONES Y OTRAS PRESTACIONES SOCIALES	3.BIENES Y SERVICIOS	5.OTROS GASTOS *	6.ADQUISICION DE ACTIVOS NO FINANCIEROS	TOTAL GENERAL
1 SEDE HUANCVELICA	6,609,705	2,209,488	16,547,340	1,063,000	15,421,365	41,850,898
2 GERENCIA SUB REGIONAL TAYACAJA	62,057,394	3,440,031	15,309,306		5,076,985	85,883,716
5 GERENCIA SUB REGIONAL CHURCAMP	26,685,486	626,071	7,238,976		1,389,985	35,940,518
6 GERENCIA SUB REGIONAL CASTROVIRREYNA	18,604,323	820,702	6,291,130		4,181,560	29,897,715
7 GERENCIA SUB REGIONAL HUAYTARA	20,162,159	636,156	6,506,627			27,304,942
8 GERENCIA SUB REGIONAL ACOBAMBA	24,225,243	1,022,974	7,398,839		2,209,095	34,856,151
9 GERENCIA SUB REGIONAL ANGARAES	3,907,262	10,000	5,512,949			9,430,211
10 LUCHA CONTRA LA POBREZA	40,311		300,000		106,986,747	107,327,058
100 AGRICULTURA HUANCVELICA	1,868,145	409,010	2,364,643		858,370	5,500,168
200 TRANSPORTE HUANCVELICA	4,298,568	181,198	2,459,500		21,775,877	28,715,143
300 EDUCACIÓN HUANCVELICA	74,295,969	7,188,060	7,717,100		404,000	89,605,129
307 EDUCACIÓN UGEL ANGARAES	26,243,562	1,159,765	2,948,519		125,794	30,477,640
400 SALUD HUANCVELICA	14,760,981	1,313,137	12,234,352			28,308,470
401 HOSPITAL DEPARTAMENTAL HUANCVELICA	13,243,438	89,508	9,067,720		1,800	22,402,466
						<b>577,500,225</b>

(\*) OTROS GASTOS - PAGO DE PLANILLAS DEL PERSONAL Comité Local de Administración de Salud - CLAS

## ESTUDIOS DE PREINVERSION DECLARADO VIABLES POR SECTORES Y MONTO DE INVERSION - 2014

SECTORES	MONTO DE INVERSION: s/.	%
TRANSPORTES	268,236,875.52	39.76%
EDUCACION	187,100,235.66	27.73%
AGRICULTURA	101,933,784.09	15.11%
SANEAMIENTO	34,464,855.59	5.11%
ENERGIA	29,484,700.00	4.37%
SALUD	24,653,843.93	3.65%
MEDIO AMBIENTE	6,468,501.00	0.96%
COMUNICACIONES	3,977,092.00	0.59%
CULTURA	3,535,673.73	0.52%
PRODUCCION	298,922.80	0.04%
OTROS: PCM	14,569,466.00	2.16%
<b>TOTAL</b>	<b>674,723,950.31</b>	<b>100.00%</b>

### DISTRIBUCION PORCENTUAL DE LOS ESTUDIOS VIABLES POR SECTORES



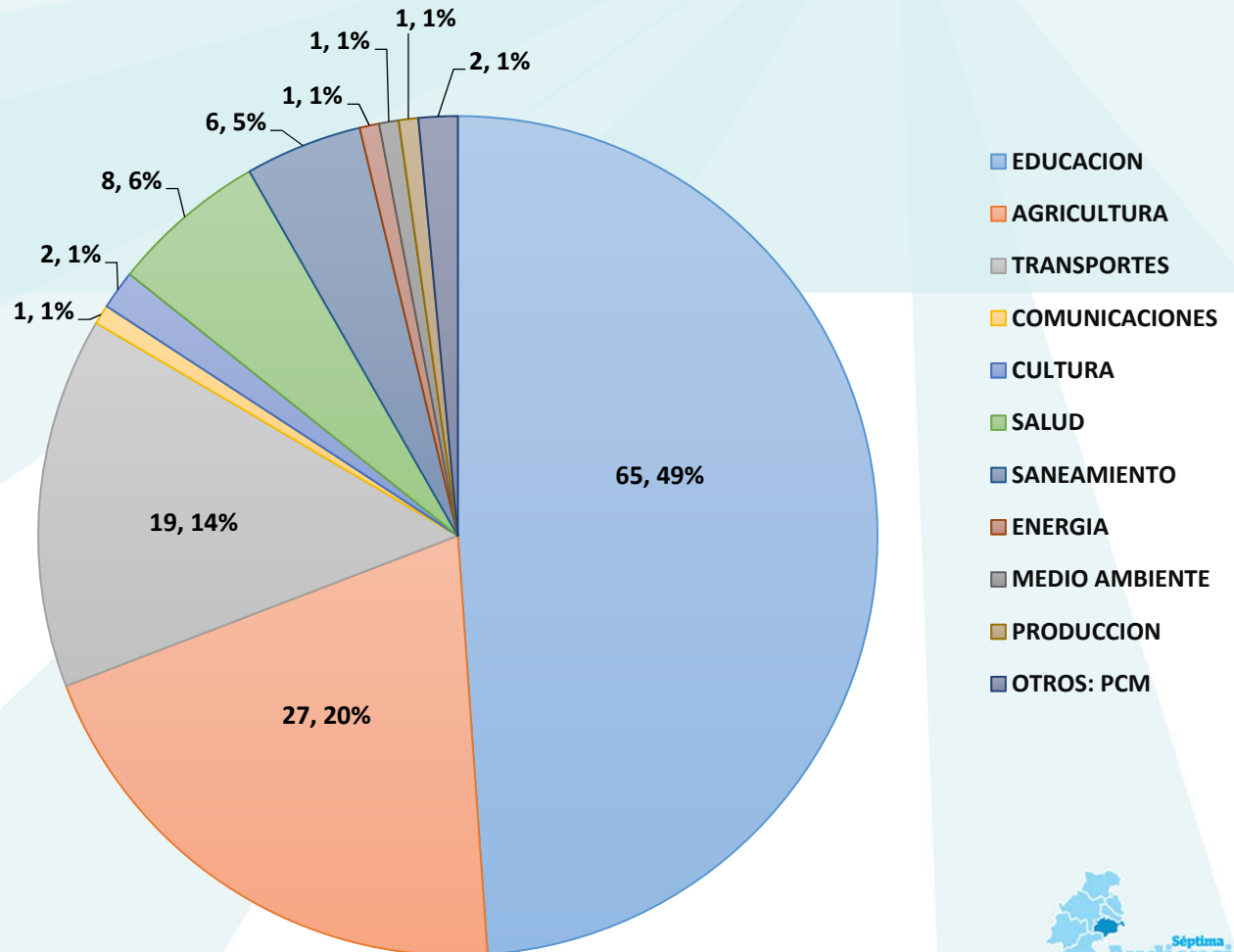


# NÚMERO DE ESTUDIOS DE PRE INVERSION POR SECTORES OPI - 2014

## ESTUDIOS DE PREINVERSION DECLARADO VIABLES POR SECTORES Y CANTIDAD - 2014

Numero de Estudios aprobados por Sectores

SECTORES	N° DE ESTUDIOS	%
EDUCACION	65	48.87%
AGRICULTURA	27	20.30%
TRANSPORTES	19	14.29%
SALUD	8	6.02%
SANEAMIENTO	6	4.51%
CULTURA	2	1.50%
OTROS: PCM	2	1.50%
COMUNICACIONES	1	0.75%
ENERGIA	1	0.75%
MEDIO AMBIENTE	1	0.75%
PRODUCCION	1	0.75%
<b>TOTAL</b>	<b>133</b>	<b>1</b>



Muchas Gracias